Бекітілді: _____

Тәрбиелеу - білім беру процесінің циклограммасы

Топ: №3 «Балдырған» ортаңғы топ
Балалардың жасы: 3 жас
Жоспардың құрылу кезеңі : 02.09 – 06.09.2024ж.

Күн тәртібінің үлгісі	Дүйсенбі 02.09	Сейсенбі 03.09	Сәрсенбі 04.09	Бейсенбі 05.09	Жұма 06.09
Балаларды қабылдау	Балалардың көңіл-күйін бақылау.дене қызуын өлшеп тазалықтарын тексеру. Арнайы журналға тіркеу. Мәдени- гигиеналық шараның орындалуын қадағалау. Медбике, психологпен бірлескен жұмыс.				
Ата-аналармен әңгімелесу, кеңес беру	«Балалардың демалыс күндерін қалай, қайда өткізгендері жайлы» әңгімелесу. Ата-аналараға ертеңгілік жаттығуға балаларды үлгертіп әкелулерін ата-аналарға түсіндіру				
Балалардың дербес әрекеті (баяу қимылды ойындар,үстел үсті ойындары, Бейнелеу әрекеті, кітаптар қарау және тағы басқаәрекеттер	**Картотека № 18** **Дид ойын: «Қайсысы қайда тіршілік етеді?»** **Мақсаты:** суреттерден көрген заттарының аттарын атап, олардың қайда өмір сүретінін біледі.	**Картотека № 21** **Дид ойын: «Балық аулау»** **Мақсаты:** сұрақтарға жауап бергізе отырып, логикалық қабілетін дамиды.	**Картотека № 20** **Дид ойын: «Орнын тап»** Мақсаты: балаларға өз бөлмесіне қажетті мүліктердің аттарын айтқып суреттен таба біледі.	**Картотека № 17** **Дид ойын: «Жеке атауын ата»** Мақсаты: көкіністердің аттарын жеке – жеке атап,түстерін, пішіндерін ажырата біледі.	**Картотека № 15** **Дид ойын: «Құстарға көмектесеміз?»** Мақсаты: Балалар құстар туралы түсініп, өз ойын айта алады.
	Танымдық және зияткерлік дағдыларды дамыту картотекасынан				
Таңертенгіжаттығу	Қыркүйек айының 2- аптасына арналған таңғы жаттығу кешені. Жаттығу кешені қосымша тіркелген **Мақсаты: Жалпы даму жаттығуларын дұрыс жасай отырып, баланың қимыл-қозғалысын шыңдау**				
Таңғыас	Балалардың беті қолын жуып, таңғы асқа отыру. Ас ішу мәдениетімен таныстырып отыру. Қасық, шанышқыны дұрыс пайдалануды үйрету. Асты сөйлемей ішу. Астан соң беті – қолды жуу.				
Ұйымдастырылған іс-әрекетке дайындық	Мына аспан астында Жақсы дос көп табылар Мен де соның бірімін, Сыйлығымды ал!	Ашық менің жүрегім Ылғи күліп жүремін. Бірге ойнапғ бір жүрер Достарым көп, білемін!	Сиқырлы айнадан Өзімді көремін. Бақыттан жайнаған. Көзімді көремін.	Шақырамын сендерді Жолдастарым кел бері Толтырайық шаттыққа, Дөгеленген шеңберді.	Бақыт толы шеңберге, Шаттық толы шеңберге, Қол ұстасып келдік біз, Жан достармыз енді біз.

Білім беру ұйымының кестесі бойынша ұйымдастырылған іс-әрекет.	**Қазақ тілі 9.15-9.35** **Психологиялық жаттығу. «Күлкі сыйла»** Мен сенің досыңмын, ал сен менің досымсың. Қолды мықтап ұстайық Күлкіден мейрім шашайық - Жарайсыңдар, Бір-бірімізге күлкі сыйладық. **Сұрақтар ілмегі.** -Балалар, сендер күнде қайда келесіңдер? -Ертеңгісін балабақшаға келгенде достарымызға не дейміз? Жарайсыңдар балалар. Балабақшада сендер не істейсіңдер? Балалардың жауаптарын тыңдау. **Тосын сәт.** Қызыл телпек келеді. **Ойын:** «Сиқырлы гүлдер» Мен өзімнің қызыл телпекшемді қай баланың басына кигізсем сол бала сұраққа жауап береді. -Балабақшада сен немен ойнағанды ұнатасың? -Саған балабақшаның қандай тамағы ұнайды? -Сенің балабақшаң қалай аталады? -Балабақшаға деген жақсы тілектер айта аласыңба? Балалар сұраққа қызыға жауап береді.	**Дене шынықтыру 9.15-9.35** **Маман жоспары бойынша** **Көркем әдебиет** **Ойын бұрышына саяхат** **Тосын сәт.** Айгүл қуыршақ келеді. Балалардан ойыншықтар туралы оның неден,қалай жасалатынын білгісі келетіні айтады. **Ойыншықтар арқылы топқа бөлу.** **1-Топ Жұмсақ ойыншықтар** **2-- топ Пластмасса ойыншықтар** **3- топ Резеңке ойыншықтар** **Топтық жұмыс.** Ойыншықтарды сипаттау.Әр топ балалары өздерінің қолындағы ойыншықтарды сипаттап айтып береді. **3- топқа тапсырма.** Шығармашылық орталығында жұмыс жасау. 1-Топ Ермексаздан доп жасау. 2- топ Бояумен аю ойыншығын бояу. 3- топ Суреттегі жұмсақ ойыншықтарды қиып жапсыру. Балалардың жұмысын	**Дене шынықтыру 15.15-15.35 Мжб** **Көркем әдебиет** **Балабақша** **Абдрахман Асылбек** Оянамыз таң нұрымен, Аттанамыз бақшаға. Қарсы алады ән-жырымен Бақшамызда жақсы ана. **Сюжеттік рольдік ойындар бұрышы.** **Асхана, дәрігер, шаштараз** Балаларды бақылау. **Мақсаты:** ойын желісін өздігінен дамыта білуді, тақырыбын келісіп алуды, рөлдерді бөлісе білуді қалыптастыруды жалғастыру. **Сурет** **Менің сүйікті бұрышым** Балаларды топқа бөлу. **1-топ:**Балабақша макетін құрастыру **2-топ:** Дайын спорт залдың суретінедене шынықтыру заттарын жапсыру. **3- топ:** Дайын үлгідегі суреттерден, ұнаған музыкалық аспаптарын бояу. **4- топ:** Асхана заттарын мүсіндеу. **Құрастыру** Балаларды топқа бөлу.	**Денешынықтыру 09.35-09.55 Мжб** **Қоршаған орта** **Көңілді шеңбер** Қуанамын менде, қуанасың сен де. Қуанайық достарым, Арайлап атқан күнге. **Балабақша ауласына саяхат.** Балабақша ауласына саяхатқа алып шығу.Аулада өсіп тұрған ағаштармен, бұталармен таныстыру.  **Сұрақтар ілмегі** -Балабақшамыздың ауласында не өседі? -Қандай гүлдер өседі екен? -Қандай ағаштар өседі екен? -Балабақша ауласы сендерге ұнай ма? **Таза ауада сергіту сәті.** Достарым көп бақшада (шеңберге тұру) Көңілдіміз бақшада (қолдарын жайып)	**Музыка 15.15-15.35** **Маман жоспары бойынша** **Математика** **Қызығушылықтарын ояту.** Тосын сәт: Аудио дыбыс.Балалардан көмек сұрайды. Мен ойыншықтар сатып алғым келеді, ал маған сатушы тапсырма беріп тұр. Тапсырмаларды орындаса ойыншық дүкеніне кіргізетінін айтады. **Дид ойын:** **«Сайқымазаққа көмек»** **1-тапсырма. Дьенеш блоктары.** Мына Дьенеш блоктарын қағаз бетіндегі геометриялық фигураларға орналастырындар. -мына қағазда қандай геометриялық фигурадан тұратын пішіндер бар, алдымен қарап, атап көрелік. -түстері қандай? -Қалың ба жұқа ма? Тапсырманы орындау **2-тапсырма** Текшелермен жұмыс.

	Дидактикалық ойын: «Балабақша қызметкерлерін тауып айт» Шарты: Көп суреттің ішінен балабақша қызметкерлерін табуы керек **Сергітусәті.** **Бір қадам әдісі** . Балабақша есігін Үшке толып ашқанбыз Мәпелейді бақшамыз Бұл екінші үйіміз Бір туғанбыз бәріміз Біз осы үйдің гүліміз Біз осы үйдің сәніміз. **Қорытынды.** Қызыл телпек балаларды мадақтап қоштасады. **«Бүлдіршіннің арманы» әні** АКТ дан бірге қарап қайталау. **3 шапалақ әдісі** арқылы қорытындылау. **Математика** **Қызығушылықтарын ояту.** Тосын сәт: Аудио дыбыс.Балалардан көмек сұрайды. Мен ойыншықтар сатып алғым келеді, ал маған сатушы тапсырма беріп тұр. Тапсырмаларды орындаса ойыншық дүкеніне	бақылау.Мадақтау. **Сергіту сәті.** Сағаттың тіліндей иіліп, солға бір, Сағаттың тіліндей иіліп, оңға бір. Оң аяқ, сол аяқ – жаттығу оңай-ақ. Оңға, оңға түзу тұр, Солға, солға түзу тұр, Алға қарай бір адым, Артқа қарай бір адым, Жоғары төмен қарайық, Орнымызды табайық, Алақанды ұрайық. Айгүл қуыршақ балаларға рахмет айтып қоштасады. **Миға шабул**	**1-топ:** Машина ойыншығын құрастыру. **2-топ:** Үй суретін салу **3-топ:**Допты мүсіндеу **4-топ:** Пирамида жапсыру. Жұмыс жасаудың әдіс-тәсілдерін әр топқа түсіндіру Жасаған жұмысты суретке түсіріп жібереміз Шапалақ арқылы қортындылау. **Ойыншықтарым көп менің,** **Бәрін жақсы көремін.** **Кешке дейін жалықпай,** **Бірге ойнап жүремін**	Достықты біз сүйеміз (бір-біріне қарап, жымию, құштасу) Бірге күліп жүреміз **Дид.ойын:** «Жапырағынан таны»  **Ой қозғау.** Ағаштардың қандай пайдасы бар? Ағаштар бір-біріне несімен ұқсас? Ағаштың биіктігі, діңінің жуандығы, жапырақтарының түсі қанда?. Ағаштар туралы қандай тиым сөздер білеміз? **Тәжірибе 1 «Батады-батпайды»** -Балалар сендер қалай ойлайсыңдар,ағаш суда батады ма,батпайды ма? -Ендеше сендермен тәжірибе жасап көрейік Қолдарыңа тасты алыңдар суға салыңдар -Не байқадыңдар? (тас батып кетті) -Енді қолдарыңа ағаш кесегін алыңдар суға	– Бұл не? – Қандай түсті текше? – Қай текше үлкен? – Қай текше кіші? (Осыны айта отырып текшелерді бірінің үстіне бірін қояды.) Текшелерді салыстырады **3-тапсырма** Дид ойын: «Ойыншықтар пішінге ұқсайды?» Тапсырмаларды суретке түсіріп жіберу. Аудио. Алақай рақмет балалар , мен ойыншық дүкеніне кірдім. **Сергіту сәті** Тік ұста бойынды, Жоғары соз қолыңды. Соз қолыңды тағы да, Жеткіз жираф мойына. Қызығушылықты ояту. Аудио дыбыс: Балалар мен коробкамен ойыншықтар алдым, бірақ мен оны құрастыруды ештеңе білмеймін. Балалар Сайқымазаққа көмектесеміз бе? **Ойыншығым құрастырғыш,** **Көрсетеді көмегін.** **Кімге көлік, кімге үй,** **Құрастыру**

	кіргізетінін айтады. **Дид ойын:** **«Сайқымазаққа көмек»** **1-тапсырма. Дьенеш блоктары.** Мына Дьенеш блоктарын қағаз бетіндегі геометриялық фигураларға орналастырындар. -мына қағазда қандай геометриялық фигурадан тұратын пішіндер бар, алдымен қарап, атап көрелік. -түстері қандай? -Қалың ба жұқа ма? Тапсырманы орындау **2-тапсырма** Текшелермен жұмыс. – Бұл не? – Қандай түсті текше? – Қай текше үлкен? – Қай текше кіші? (Осыны айта отырып текшелерді бірінің үстіне бірін қояды.) Текшелерді салыстырады **3-тапсырма** Дид ойын: «Ойыншықтар пішінге ұқсайды?» Тапсырмаларды суретке түсіріп жіберу. Аудио. Алақай рақмет балалар , мен ойыншық дүкеніне кірдім. **Сергіту сәті** Тік ұста бойыңды,			салыңдар Ағаш жайында не айтуға болады? Ол батты ма ,батпады ма? (тәжірибе жасап,балалар шешім шығарады:ағаш жеңіл,су бетінде қалқып жүреді). -Ия балалар ағаш суда батпайды екен. Осы ағаштың қасиетін адамдар қайда пайдаланады? (Адамдар ағаштан қайық,кеме жасайды) -Сендер қалай ойлайсыңдар Буратино суда батып кете ме?Балалардың жауабы: **Тәжірибе 2:** **«Сынады,сынбайды»** -Қолымызға шегені аламыз,оны сындырып көрейік (сынбайды) Демек,ол қандай? (қатты) -Ендеше сіріңкені алып,көрейік. Не айтуға болады? (Сіріңке – сынғыш келеді, демек ағашты сындыруға болады) **Тәжірибеден шығаратын шешім:** ағаш және ағаштан жасалған заттар сынады,демек оларға ұқыпты қарап,сындырмау	Балаларды топқа бөлу. **1-топ:** Машина ойыншығын құрастыру. **2-топ:** Үй суретін салу **3-топ:**Допты мүсіндеу **4-топ:** Пирамида жапсыру. Жұмыс жасаудың әдіс-тәсілдерін әр топқа түсіндіру Жасаған жұмысты суретке түсіріп жібереміз Шапалақ арқылы қортындылау. **Ойыншықтарым көп менің,** **Бәрін жақсы көремін.** **Кешке дейін жалықпай,** **Бірге ойнап жүремін.**

	Жоғары соз қолынды. Соз қолынды тағы да, Жеткіз жираф мойына. Қызығушылықты ояту. Аудио дыбыс: Балалар мен коробкамен ойыншықтар алдым, бірақ мен оны құрастыруды ештеңе білмеймін. Балалар Сайқымазаққа көмектесеміз бе? Ойыншығым құрастырғыш, Көрсетеді көмегін. Кімге көлік, кімге үй, **Қоршаған орта** Топқа бөлу әдісі. **Суреттер арқылы топқа бөлу.** 1-топ Тәрбиешлер тобы 2-топ Дәрігерлер тобы. **3. АКТ мен жұмыс.** Ал, балалар, енді слайдтағы суретке қараңдаршы. (жетелеуші сұрақтар) **1-топ Тәрбиешлер тобы сұрақ:** -Балалар балабақша дегеніміз не? -Балабақшамыздың аты қалай аталады? -Балабақшада біз не істейміз? **2-топ Дарігерлер тобына сұрақ:** -балабақшада кімдер			керек (кетеміз)! Ағаш темірден иілгіштеу,өңдеуге тез келеді . Сондықтан адамдар ағаштан көп заттар жасауды ойлап тапқан. Ағаштан жонып,кесіп,аралап көп заттар жасауға болады. -Ағаштан қандай ойыншықтарды білесіңдер? (Балалардың жауабы) **Тәжірибе 3** Қанекей судан ағаш кесегін алайық. Қараңдаршы не болған? Ол қарайып, ісініп кетіпті. Шешім:ағаш суды бойына сіңіреді,осыдан ол ісініп өз қасиетін жоғалтады. -Ағаштан жасалған заттар бұзылмау үшін не істейміз? (бояймыз) -Мінекей сондықтан ойын алаңындағы ойын құралдарын бояп,сырлаймыз. **Балалар хормен** Бақшамызда көп ағаш Өскен жақсы балалар Ең әдемі меніңше Құс ұясы бар ағаш	

	жұмыс жасайды? -Аспазшы апайдың қызметі қандай? - Дәрігер апайдың қызметі қандай? Балаларды мадақтау. Жұлдызша тарату. **Сергіту сәті.** Орнымыздан тұрайық, Қолды белге қояйық Аяқ пенен қолдарды Біз жаттықтырып алайық Бұрыламыз оңға бір, Бұрыламыз солға бір, Енді бірге бәріміз Орнымызға отырамыз. **Тосын сәт.** Топқа қорапша келу. Қорапшаны ашу. Ішінен 4 түсті конверт шығады. Балаларды топқа бөлу. **1-топ: Қызыл түсті конвертті ашу.** Тапсырма: Медбике заттарын құрастыр.Атын ата. **2-топ: Жасыл конверттегі суреттерді бояу.** **Дид ойын:«Аспазға не керек?»** Аспаз заттарын боя **3-топ. Сары конверт** **Дид ойын: «Шаштаразға заттарын тауып бер»** Шаштараз заттарын				

	ретімен жапсыру. **4-топ: Көк конвертті ашу.** **Дид ойын: «Жүргізушіге көмектес»** Машина мүсіндеу.Балалар жұмысын мадақтау.				
Серуенге дайындық	**Киіну:** Серуенге шығу, балаларды біртіндеп киіндіру, киімдерінің дұрыс киілуін қадағалау, қатармен жүруге дағдыландыру.				
Серуен	**Картотека № 10** Торғай мен Қарғаны бақылау	**Картотека № 11** Күнді бақылау.	**Картотека №14** ауа- райын бақылау	**Картотека №12** Ағаштардан желмен ұшып түсіп жатқан жапырақтарды бақылау.	**Картотека №13** Аула маңындағы көліктерді бақылау.
Серуенненоралу	**Серуен картотекасынан**				
	Тазалық процедурасы. Қолдарын сабынмен жудыру,өз сүлгілеріне сүртінулерін талап ету, ұқыптылыққа, тазалыққа тәрбиелеу Балаларға реттілікпен киімдерін шешуі, өз сөрелеріне киімін жинап таза ұстауды, су болған киімдерін тәрбиешіге көрсетуге үйрету. Гигиеналық шараларын ұйымдастыру. Түскі асқа дайындық.				
Түскіас	Ұқыпты тамақтану дағдыларын, ас құралдарын қолдану дағдыларын жетілдіру. Тамақтану алдында мұқият жуынуды, тамақтану әдебін сақтап, асты аз-аздан алып, шусыз жеуді үйрету. Тамақтан соң ауыздарын шаюды қадағалау				
Күндізгі ұйқы					
Біртіндеп ұйқыдан ояту, сауықтыру – шаралары.	**№4** Майтабанның алдын алу. Тырысамыз, тырысамыз Денсаулықты нығайтамыз Аяқ, қол мықты болып Май табаннан арыламыз. Арнай жолдармен жүру, дымқыл жолмен жүру.	**№ 5** Арқанын қалпын сақтауға арналған жаттығулар. Ояту Оянайық балалар Маған тезірек қарандар Шапалақ ұрайық Орнымыздан тұрайық.	**№ 6** Төсекте жатып жасайтын жаттығулар Тыныс алу жаттығулары Ұзын құлақ сұр қоян Ести қалып сыбырды Өсіп тұрған сәбізді Жұлып алып иіскеді.	**№7** Майтабанның алдын алу. Ояту Көзімізді ашайық Бойымызды жазайық Терезеге қарап Күн жылуын алайық.	**№10** Төсекте жатып жасайтын жаттығулар Мысықтар Ұйқыдан біз тұрамыз Көзімізді ашамыз Жан-жағымызға қарап Достарымызға күлеміз.
	Ұйқы ашар жаттығу картотекасынан				
Бесінас	Қолдарын сабындап жуып, өз сүлгілеріне сүрту, ұқыпты тамақтану дағдыларын, тамақтану әдебін дұрыс сақтай білуге дағдыландыру.				
Балалардың дербес әрекеті	**. «Адамға қолшатыр не үшін керек»**	**Дид ойын: «Көп және біреу»**	**Дәстүрден тыс сурет салу Тосын сәт.**	**Шығармашылық орталық**	**. «Ненің баласы?» Мақсаты:**

(баяу қимылды ойындар,үстелүсті ойындары. Бейнелеу әрекеті, кітап тарқарау және тағы басқа әрекеттер)	Саусақтардың ұсақ моторикасын дамыту, визуалды-моторлы үйлестіру. Қолшатырды безендіру **Палитра әдісі-саусақпен** Ойнайық, ойнайық та ойлайық! Қатардан артта қалып қоймайық, Белсенді болайық ортада, Уақытты тектен - тек жоймайық! **Қимыл-қозғалыс ойыны: «Поезд»** **Мақсаты:** Поездің жолаушылар және жүк көлігіекенін түсінеді Станцияларға уақытымен тоқтап жолаушыларды түсіруге,бірігіп ойнауға дағдыланады.	Ойынның мақсаты: көп және біреу қатынас-тарын білуге үйрету; заттардың тең, тең емес топтарын салыстыру. **Тәжірибе: «Кішкентай ғалымдар»** Үлкендеутабақшаға су құйып, оғандоптарды салу арқылыдоптардыңжеңілекенінбалаларғакөрсетіп, түсіндіру. **Сұрақ-жауап:**Балалар доп жеңілме ауырма, жәнесуғабатама, батпай ма? Осыны біліп көру үшін қазір біз сендермен тәжірибе жасаймыз: допты суға салайық. Қане, қарандаршыдопсуға батам а, жоқ па? Батпайдыекен. Қалайойлайсыңдар неге, батпайды? Балаларқараңдаршыдоп су бетіндежеңілмеәлдеауырма ? Балалар: Жеңіл **Қортынды:**Доп су бетіндежеңілболады. Ішінеауатолтырылған.Сонд ықтанолұрсаңсекіреді,тепс еңқашады.	**«Торғайға көмек»** Торғай ұшып келеді. Балалардан көмек сұрайды. Досым жоқ. Маған дос торғайлар керек дейді. Көмектесеміз бе? **Торғайға көмек** Жұмыс жасаудың әдіс-тәсілдерін көрсету, түсіндіру. Трафаретпен жұмыс жасауды түсіндіру. Балалардың өз бетінше жұмысы. Бақылау.	**Дид ойын: «Ағаштан жасалған заттарды ата»** Балаларды топқа бөлу. **1-топ:**Жатын бөледегі кроватты мүсіндеу. **2-Топ:** Үш аюдың ыдысын жапсыру. **3-Топ:** Ағаштарды бастыру әдісі арқылы салу. **4-топ:** Қиынды суреттерден ағаштан жасалған заттарды құрастыру Еркін ойын Жанама бақылау.	Балалардың «үлкен», «кіші» ұғымдары туралы түсініктерін бекіту; үй жануарлары туралы білімдерін кеңейту. **Шығармашылық.** **Дид ойын: «Төлдерге қора жасаймыз»** Шарты: Ермексаздан созу тәсілі арқылы қора жасау
Балалармен Жеке жұмыс	**Дид ойын: «Орнын тап»** **Мақсаты:** балалар өз бөлмесіне қажетті мүліктердің аттарын	**Дид ойын:«Балабақша»** **Мақсаты:** балабақша қызыметкерлерін және оларға қажетті құралдарды	**Дид ойын:** **«Не қайда тұрады?»** **Мақсаты:** Ойын арқылы балалар заттың орналасу ретін біледі.	**Дид ойын:** **Танып ал да, атын ата** **Мақсаты:** заттың түр-түсін, пішінін, атын атай алады.	**Дид ойын:** **«Әдемі гүл»** Ойынның мақсаты: түрлі түсті бояудағы түстерді сәйкестендіре

	айтап, суреттен таба біледі.	дұрыс атап, жазбаға біледі			алады.
Серуенгедайындық	Серуенге шығу туралы балаларға түсіндіру жұмыстары. Киімдерін дұрыс кие білуге үйрету. Аяқ киімнің он солын түсіндіру. Серуенге шығу. Балалардың киіну реттілігін бақылау, киінгенде түймелерін қалап, аяқ киімінің бауын байлауды , киімдегі олқылықтарды жөндеуді қалағалау. Киім шкафтарын таза ұстау және жинау				
Серуен	**Картотека №11** Күнді бақылау.	**Картотека №17** «Күз көрінісін бақылау»	**Картотека №18** Күзгі жапырақтарды бақылау.	**Картотека №19** Жаңбырды бақылау.	**Картотека №20** Жәндіктерді бақылау.
			Таңғы серуенді бекіту.		
Балалардың үйге қайтуы	Ата –аналармен балалардың тазалықтары жайлы әңгімелесу.	Ата-аналарға балалардың жеке бас гигиенасына назар аудару керектігін ескерту.	Ата-аналарға балабақшаға төлейтін төлем ақысын уақытылы керектігін ескерту.	Ата-анамен балаларының тамақтануы жайында кеңесу беру.	Ата –аналармен балалары туралы әңгімелесу.

Тәрбиеші: Уразбаева Ж.Б.

Бекітілді: _____

Тәрбиелеу - білім беру процесінің циклограммасы

Топ: №3 «Балдырған» ортаңғы топ
Балалардың жасы: 3 жас
Жоспардың құрылу кезеңі : 09.09 – 13.09.2024ж.

Күн тәртібінің үлгісі	Дүйсенбі 09.09	Сейсенбі 10.09	Сәрсенбі 11.09	Бейсенбі 12.09	Жұма 13.09
Балаларды қабылдау	Балалардың көңіл-күйін бақылау.дене қызуын өлшеп тазалықтарын тексеру. Арнайы журналға тіркеу. Мәдени- гигиеналық шараның орындалуын қадағалау. Медбике, психологпен бірлескен жұмыс.				
Ата-аналармен әңгімелесу, кеңес беру	«Балалардың демалыс күндерін қалай, қайда өткізгендері жайлы» әңгімелесу. Ата-аналарға ертеңгілік жаттығуға балаларды үлгертіп әкелулерін ата-аналарға түсіндіру				
Балалардың дербес әрекеті (баяу қимылды ойындар,үстел үсті ойындары, Бейнелеу әрекеті, кітаптар қарау және тағы басқаәрекеттер	**Картотека № 1** **Дид ойын: «Көкөніс пен жемісті ажырат»** **Мақсаты:** табиғат құбылыстарымен байланыстыра отырып, жемістердің өсуін, пісіп жетілуімен танысады.	**Картотека № 5** **Дид ойын: «Телефон»** **Мақсаты:** естіген сөзді екінші балаға бұлжытпай жеткізе отырып, диалогты сөйлеуді үйренеді.	**Картотека №9** **Дид ойын: «Бақша да ма,бау да ма?»** **Ойынның мақсаты:** Жемістер мен көкөністер айырмашылықтарын түсініп, айта алады.	**Картотека №10** **Дид ойын:** **Танып ал да, атын ата** **Мақсаты:** заттың түр-түсін, пішінін, атын атауға жаттықтыру; сөздік қорын молайту; ойлау қабілетін дамыту.	**Картотека №11** **Дид ойын:** **«Затты сипаттау»** Мақсаты:Заттарды көріп сипаттау арқылы балаларқоршаған орта жайлы түсіне біледі.
	коммуникативтік дағдыларды дамыту картотекасынан				
Таңертенгіжаттығу	Қыркүйек айының 3- аптасына арналған таңғы жаттығу кешені. Жаттығу кешені қосымша тіркелген **Мақсаты: Жалпы даму жаттығуларын дұрыс жасай отырып, баланың қимыл-қозғалысын шыңдау**				
Таңғыас	Балалардың беті қолын жуып, таңғы асқа отыру. Ас ішу мәдениетімен таныстырып отыру. Қасық, шанышқыны дұрыс пайдалануды үйрету. Асты сөйлемей ішу. Астан соң беті – қолды жуу.				
Ұйымдастырылғаніс-әрекетке дайындық	Бала, бала , балақай, Қол соғайық алақай, Бір, екі, үш деп атайық, Саусақтарды тартайық Жалқау бала болмайық,	Ашық менің жүрегім Ылғи күліп жүремін. Бірге ойнапғ бір жүрер Достарым көп, білемін!	Достар , бері келіңдер, Қолдарыңды беріңдер. Шаттық толы шеңберге, Қуанышпен еніңдер!	Қуанамыз күлеміз, Бар әлемде сүйеміз. Қол ұстасып, қуанып, Достарымен бір жүреміз	Жабырқауды білмейміз Жалқаулықтысүймейміз Біз талантты жас ұлан, Үлгі аламыз жақсыдан

Білім беру ұйымының кестесі бойынша ұйымдастырылған іс-әрекет	**Қазақ тілі 09.15-09.35** Қызығушылықты ояту. Дид ойын: «Мен қандаймын?» -Егер сен ерте тұрғанда жыламай тұрсаң оң қолыңды көтер. -Егер сен жылап тұрсаң сол қолыңды көтер. -Егер сен өтірік айтпайтын болсаң оң қолыңды көтер. -Егер саған балабақша ұнаса оң қолыңды көтер. -Егер сен топтағы достарыңды ұнатсаң қол соқ Микрафон әдісі «Менің жағымды – жағымсыз жақтарым» Тосын сәт: Салауат атай телефон шалу. Құрметті балалар! Сендер күз мезгілінде салқыннан қалай сақтануды білесіңдер ма? Ұмытып қалмаңдар балалар, әр дайым шынығып тұрыңдар. Ол үшін жаттығу залына барыңдар, жемістер мен көкөністер жеп тұрыңдар. Ой балалар біз жаттығу залына баруды ұмытып кеткен сияқтымыз. Тезірек жаттығу залына барайық. **Сөйлеуді дамыту** Таңғажайып сәт. АҚТ технологиясы Жалқаубек шығады, үсті басы	**Дене шынықтыру 09.15-09.35** **М.ж.б.** **Құрастыру** **Қызығушылықты ояту** **Кубизм әдісі.** Балалар кубик лақтыру арқылы отбасы мүшелері туралы айтып береді. **Дид ойын:«Кім екенін тап?»** **Шарты:** Бір бала шығып, отбасы мүшелеріне қатысты адамдарды ым-ишарамен (мимикамен), қозғалыспен көрсетеді. Басқа балалар шешуін табады. Мысалы: Анасы кір жуып жатыр. Әкесі отын жарып жатыр. **Шығармашылық орталығындағы жұмыс.** **Топқа бөлу.** **1-топ** **Дид ойын:«Мен және менің жақындарым»** **Шарты:** Өзіне ұнаған суретті ірікпен алып, отбасы тақырыбында коллаж құрастыру. **2- топ** **Дид ойын: «Әдемі үйлер»** **Шарты:** Дайын қиылған әр түрлі үйлерді жапсыру. **«Ыстық орындық»** **Шарты:** Мен отбасымды	**Дене шынықтыру. 15.15-15.35** **Көркем әдебиет** Салауат атай бізге жемістер мен көкөніс жеңдер деді. Көкөніс туралы қандай ертегі білеміз? **Шалқан** **Шалқан ертегісін қарау.** **Дид ойын: «Ретімен қойып шық.»** **Сурет** **Балаларды топқа бөлу.** **1-топ:** Шалқанның жапырағын бояу, атаның бас киімін бояу, әженің орамалын бояу, қыздың бантигін бояу, иттің құйрығын бояу, мысықтың денесін бояу, тышқанның құлағын бояу. Ертегі кейіпкерлерін ретімен қою **2-топ:** Ертегі кейіпкерлерінің бөлігін тауып құрастырып, ретімен қою **3-топ:** Шалқаннан кейінгі кейіпкерлерді ретімен жапсыру. **Сюжеттік рольдік ойын: «Шалқан»** Ертегіні сахналау.	**Дене шынықтыру 09.35-09.55** **м.ж.б.** **Қызығушылықты ояту.** **Көңілді әуен бұрышы.** **Аспаптар альбомына шолу.** Музыка тыңдау. Жай, қатты музыканы ажырату. **Ән жетекшісімен ән үйрену: «Біз өмірдің гүліміз» Ә.Дүйсенбиев** **Тыныштық сәті:** Табиғат құбылыстарының дыбыстарын тыңдау. **Ой қозғау.** Ненің дыбысы деп ойлайсыңдар? Табиғат – бізді қоршаған орта, туған елім, ауа, күн мен жер және су, орман мен жануарлар. Табиғат нешеге бөлінед? Атау. **Қызығушылықты ояту** Табиғатқа саяхат **1-аялдама Су** Сылдырапағыпжатқан не? -Дұрыс бұл су. -Ал судың қандай пайдасы бар?	**Музыка 15.15-15.35** **Мжб** **Қоршаған орта** **Менің сүйікті бұрышым.** Суреттер қарау. **Қызығушылықты ояту** Жерге домалап оралған қағаз түсіп кету. - Бес беттен тұратын үн қағазды көрсету. Әр беттің өз тілшісі бар. **-1 бетте** -бала көңілсіз, ол неге көңілсіз. Ол үшін сөз тілшіге беру. **1-ші тілші.** Дид ойын: «Кім тапқыр?» **Ауа туралы жұмбақ.** Бір нәрсе жер мен көктің арасында, Көрінбейді өзі түгіл, қарасы да. **(ауа)** Ауа жөнінде кімнің тақпағы, кім қандай ауа туралы пікір айтады? Ауа туралы тақпақ. **Ой қозғау.** -Ауа арқылы не болады? -Грипп -Ауаны не ластайды? -Машина түтіні т.б Ауа таза болса баланың көңілі шат көңілге бөленеді.

	кір-кір. Сұрақ- жауап. Жалқаубектің не болған? - Көңілсіз -Үсті лас -Сумкасын көтере алмай сүйреп жүр. Қандай көмек береміз? Қызығушылықты ояту Дид ойын: «Кім тапқыр?» Жұмбақ жасыру. Ерте мен күнде сен, Қолыңа сүйкесең Кетіп кір ласың Тап – таза боласын Бұл не? сабын Шомылған баланы Аймалап алады. Сүртеді қолыңды Сүртеді бетіңді Бұл не? сүлгі Бұлар нелер екен? Тазалықтыі досы Ой дамыту. Жалқаубекке керек заттар. Балаларды топқа бөлу. 1-топ «ТАЗАЛЫҚ» Дид ойын: «Жаңылма» Бұл бала қай бала? Қарашы үстіне, Бір кіршік түстіме көзіңе Тап-таза ақ қаздай Киімі мұнтаздай Жарайсың балақай Дейміз біз мадақтай Салыстыру -Анау бала, Бетін қара, Кір қожалақ, қап-қара	жақсы көремін» деп әр бала өз отбасы туралы айтады. **Математика** **«Санамақтар сыры»** «Бір үйде біз нешеуміз?» А.Сопыбеков Бір үйде біз нешеуміз? Кел, санайық екеуіміз. Бас бармақ – әкем, Балаң үйрек – шешем, Ортан терек – ағам. Шылдыр шүмек – мен, Кішкентай бөбек – сен. Бір үйде біз нешеуміз? Бір үйде біз бесеуміз. **Дид ойын:«Отбасынды неге теңейсің?»** **Ойынның шарты:**Біздерге бірнеше суреттер берілген, отбасын қандай жақсы нәрсеге теңегіміз келсе,сол суретті көтеріп көрсетеміз.   **Дид ойын: «Ретімен орналастыр»** **Шарты:** Сурететн отбасы мүшелерін ретімен қоя білу.		Су өлі Табиғатқа жатады, ал біз адамдар суды ішеміз Бізге пайдасы өте көп. Демек өлі табиғат пен тірі табиғат бір-бірімен тығыз байланысы бар ма? **Сергіту сәті.Музыкамен** **2-аялдама** **Дид ойын: «Кім тапқыр?»** **Жұмбақ жасыру** Бар ма, жоқпа, оны анық білмейсің Ол жоқ жерде өмір сүріп жүрмейсің? Ол не ?**АУА** - Ауа не үшін керек? - Ауаның түсі қандай? - Қолмен ұстауға болама, оны көреміз бе Табиғат аясындағы ағаштар, әсем гүлдер, тіпті бөлмеміздегі гүлдер де ауадағы шаңды жұтып, бізге таза ауа жіберіп отырады **Дид ойын: «Зерттеушілер»** **1-тәжірбие:** Әр баланың қолына айна беріледі.Балалар айнаға үрлеп, ауаның бар екеніне көз жеткіеді **2-тәжірбие:** Балалар енді мұрнымызды қолымызбен жауып	Балалар бізге ауаның не үшін қажет екенін білгілерің келеме? Олай болса тәжірибе жасап көрейік. Терең дем алып, аузымыз бен мұрнымызды қолымызбен жауып, демді іште сақтайық. Қиналып кеткенде демдеріңді шығарыңдар, дем ала бастаңдар. Ауасыз қандай қиын екенін сездіңдер ме? Біз ауасыз өмір сүре аламызба? **2-ші бет микробтар** Оларды тазарту үшін микроптар туралы тақпақ айту. **Дид ойын: «Атап айт»** **Шарты:** Микроптарға не жатады? **Тақпақ: «Микроптар»** **3-ші бетте тілші сөйлейді.** - Кімнің ән тыңдағысы келеді, кімдер билегісі келеді? Балалар өз өнерлерін ортаға салады. **4-ші беттің тілші:** Дид ойын: «Кім тапқыр?» **Су туралы жұмбақ жасыру.**

	Тырнағы өскен, Шашы көптен Алынбаспты –ау масқара Сұрақ –жауап Осындай бала болмас үшін не істеу керек? Дид ойын: «Тазалықтың достары» 2-топ. «ТАҒАМДАР» Ой дамыту. Суретпен жұмыс Пайдалы тағам түрлерімен таныстыру. Иллюстрациялық суреттер. Дид ойын «Жеміс-жидек теру және егу» Қоршаған орта 3.«ШЫНЫҒУ» Аудиомен. Ой қозғау. Дені сау болу үшін адамға не керек? Тазалық, дәрумендер, шынығу, мейрімділік керек. Жалқаубек біздің балалардың денсаулықты сақтау туралы ойлары ұнады ма? Жалқаубек мен үйге тез барам да тап-таза болып жуынам, спортпен айналысам кеттім. Рақмет айту. Түйін: Денсаулық ол күлуің, Денсаулық ол жүруің, Ешбір жерің ауырмай. Бақытты өмір сүруің. Балаларды мадақтау. Тосын сәт. Есік қағылып			аузымызды ашпай көрейік. - ауасызтыныс алуға бола ма? **Түйін:** От та, суда, ауа да Жан-жануар барлығы Орман теңіз тауларда Табиғаттың байлығы.	*Жылт-жылт етеді,* *Жылғадан өтеді-ол не?* **(су)** -Су қалай ластанады? Суды таза ұстау үшін не істеу керек? Суды біз барлық тірі жанға пайдаланамыз. Су бар жерде тіршілік өмір бар. Су туралы мағлұмат айтып суды микробтан тазалаймыз. Суымыз тап-таза болды. **5-ші беттің тілші сөйлейді:** Табиғат туралы қандай тақпақ, тыйым сөздер, пікір айтамыз. **Балалар:** Табиғат мейірімді ана сияқты, өзіндегі барды адамдарға жан-жануарға береді. **Ал, мінекей, балалар біздің 5-ші шеңберіміз де микроптан тазаланды.** **Дид ойын: «Табиғат сәні»** Табиғатқа көбелек, құстар, аңдар, жәндіктерді жапсырамыз. **Енді мына баланы қарайық. Ол енді күле ме екен. Олай болса күліп тұрған баланы**

	Айгүл қуыршақ келеді.ан хат Амандасу. Балалар мен Дәрігердің жазған қағазын жоғалтып алдым,онда пайдалы дәрумендер туралы жазған еді,енді сендерден көмек сұрап келдім.Маған пайдалы дәрумендер неде бар екенін айтыңдаршы? Сұрақтар ілмегі. Сонымен дәрумендерді қайдан аламыз? -Жемістер мен көкөністерден аламыз. - Айгүлге көмектесу үшін не істейміз? -Жоғалтып алған дәрумендерінің суретін салып берейік. Сергіту сәті. Алма баққа барайық, (орында тұрып ,жүру) Алма теріп алайық, (алма теру қимылын жасайды) Қол жетпесе алмаға (оң қолды көтеріп секіру) Секіріп қол созайық (Екі қолды көтеріп секіру) Балаларды топқа бөлу Жұмы с жасаудың әдіс – тәсілін түсіндіру, көрсету Графаретпен жұмыс. Пед жет ойын: «Қандай алма?» 1- топ. Қызыл лма 2- топ. Сары алама 3- топ. Жасыл алама				**карайық.** **Бәрі хормен:** Күн, сәуле шашқанын үшін рахмет! Аспан Таза ауаң үшін рахмет! Бұлт, жаңбыр сепкенін үшін рахмет! Ағаш, көленкен үшіе рахмет! Табиғат сұлулығын үшін рахмет!

	Алмаларды суретке түсіру, суретті Айгүлге жіберу. Менің сүйікті бұрышым Суреттерді ретте Дид ойын:«Пайдалы және зиянды тағамдар» Шарты:Пайдалы тағамдарды себетке құрастырамыз,ал денсаулығымызға кері әсерін тигізетін тағамдарды қоқыс шелегіне жапсырамыз.				
Серуенгедайындық	**Киіну:** Серуенге шығу, балаларды біртіндеп киіндіру, киімдерінің дұрыс киілуін қадағалау, қатармен жүруге дағдыландыру.				
Серуен	**Картотека №11** Күнді бақылау.	**Картотека №17** «Күз көрінісін бақылау»	**Картотека №18** Күзгі жапырақтарды бақылау.	**Картотека №19** Жаңбырды бақылау.	**Картотека №20** Жәндіктерді бақылау.
Серуенненоралу	**Серуен картотекасынан** Тазалық процедурасы. Қолдарын сабынмен жудыру,өз сүлгілеріне сүртінулерін талап ету, ұқыптылыққа, тазалыққа тәрбиелеу Балаларға реттілікпен киімдерін шешуі, өз сөрелеріне киімін жинап таза ұстауды, су болған киімдерін тәрбиешіге көрсетуге үйрету. Гигиеналық шараларын ұйымдастыру. Түскі асқа дайындық.				
Түскіас	Ұқыпты тамақтану дағдыларын, ас құралдарын қолдану дағдыларын жетілдіру. Тамақтану алдында мұқият жуынуды, тамақтану әдебін сақтап, асты аз-аздан алып, шусыз жеуді үйрету. Тамақтан соң ауыздарын шаюды қадағалау				
Күндізгіұйқы					
Біртінд еп ұйқыда нояту, сауықт ырушар алары	**Жаттығу кешені № 16** Балалар тұрайық Көзімізді ашайық Қолымызды созып Шынығып бір алайық.	**Жаттығу кешені № 17** Балапандар тұрайық Көзімізді ашайық Жан-жаққа біз қарайық Бір күлімдеп алайық.	**Жаттығу кешені № 18** Ұйқыдан біз тұрамыз Көзімізді ашамыз Жан-жағымызға қарайық Төсектен біз тарайық	**Жаттығу кешені № 19** Ұйқыдан біз тұрайық Көзімізді ашайық Анда- мында созылып Тарқасайық, тұрайық	**Жаттығу кешені №20** Көзімізді ашайық Аунап, қунап алайық , Самал жел бізге желпісін, Ұйқымызды ашайық
	Ұйқы ашар жаттығу картотекасынан				
Бесінас	Қолдарын сабындап жуып, өз сүлгілеріне сүрту, ұқыпты тамақтану дағдыларын, тамақтану әдебін дұрыс сақтай білуге дағдыландыру.				

Балалардың дербес әрекеті(баяу қимылды ойындар,үстелүсті ойындары, бейнелеуәрекеті,кітаптарқарау және тағы басқаәрекеттер)	**Дидактикалық ойын: «Құлыпты аш»** Мақсаты:логикалық ой-лай алады, геометриялық пішіндерді түрі және түсі бойынша ажырата алады. Күтілетін нәтиже: Балалар жыл мезгілдерінің атауларын атап,оларды бір-бірінен ажырата біледі. Еркін ойын	**Дид ойын: «Сиқырлы суреттер» Мақсаты:** бірлесіп жұмыс жасайды достық қарым-қатынаста бола алады. Еркін ойын	**Отан» Ж. Әбдірашев.** «Отан – әжем, Отан-анам!» «Туған ел!» деп, «Туған жер!» деп, Ол бекерге аталмаған... Атам,Әжем,Әкем,Анам – Төртеуі де «Отан!» маған. Төртеуі де «Ботам!» дейді, «Ер азамат атан!» дейді .. Еркін ойын Жанама бақылау.	**Дид ойын: «Жанбырлы ауа-райы»** Мақта таяқшаларымен сурет салу техникасымен сурет сала алады. Еркін ойын Жанама бақылау.	**Мен де балғын гүлмін Автор. М. Байсариева** Арасынды гүлдің Ойнап бүгін жүрдім Қызыл, көкшіл, сары Әп-әдемі бәрі Енді ғана білдім- Мен де балғын гүлмін! Еркін ойын Жанама бақылау.
Балаларменжекежұмыс	**Дид ойын: «Орнын тап» Мақсаты:** балалар өз бөлмесіне қажетті мүліктердің аттарын айтап, суреттен таба біледі.	**Дид ойын:«Балабақша» Мақсаты:** балабақша қызыметкерлерін және оларға қажетті құралдарды дұрыс атап, ажырата біледі	**Дид ойын: «Не қайда тұрады?» Мақсаты:** Ойын арқылы балалар заттың орналасу ретін біледі.	**Дид ойын: Танып ал да, атын ата Мақсаты:** заттың түр-түсін, пішінін, атын атай алады.	**Дид ойын: «Әдемі гүл»** Ойынның мақсаты: түрлі түсті бояудағы түстерді сәйкестендіре алады.
Серуенгедайындық	Серуенге шығу туралы балаларға түсіндіру жұмыстары. Киімдерін дұрыс кие білуге үйрету. Аяқ киімнің оң солын түсіндіру. Серуенге шығу. Балалардың киіну реттілігін бақылау, киінгенде түймелерін қадап, аяқ киімінің бауын байлауды , киіміндегі олқылықтарды жөндеуді қадағалау. Киім шкафтарын таза ұстау және жинау				
Серуен	**Картотека №11** Күнді бақылау.	**Картотека №17** «Күз көрінісін бақылау»	**Картотека №18** Күзгі жапырақтарды бақылау.	**Картотека №19** Жаңбырды бақылау.	**Картотека №20** Жәндіктерді бақылау.
	Таңғы серуенді бекіту.				
Балалардың үйге қайтуы	Ата аналармен балалардың төлем ақысы туралы, балалардың тазалығы туралы, балалардың тәртібі туралы жеке әңгімелесу.	Ата – аналарға балалармен үйде жеке жұмыс түрлерін мысалы суретті әдемі жапсыруға үйретуін есеру және кеңес беру. Балалардың үйге қайтуы.	Балалардың ауа-райына сәйкес киіндіру туралы әңгімелеу. Балалардың тәртібі жайлы әңгімелеу.	Ана – аналармен әңгімелесу. Балаланы балалабақшаға уақытында әкеулерін ескерту.	Ана – аналармен әңгімелесу. Баланың бүгінгі жетістігі туралы әңгімелеу.

Бекітілді: _____

Тәрбиелеу - білім беру процесінің циклограммасы

Топ: №3 «Балдырған» ортаңғы топ
Балалардың жасы: 3 жас
Жоспардың құрылу кезеңі : 16.09 – 20.09.2024ж.

Күн тәртібінің үлгісі	Дүйсенбі 16.09	Сейсенбі 17.09	Сәрсенбі 18.09	Бейсенбі 19.09	Жұма 20.09
Балаларды қабылдау	Балалардың көңіл-күйін бақылау.дене қызуын өлшеп тазалықтарын тексеру. Арнайы журналға тіркеу. Мәдени- гигиеналық шараның орындалуын қадағалау. Медбике, психологпен бірлескен жұмыс.				
Ата-аналармен әңгімелесу, кеңес беру	«Балалардың демалыс күндерін қалай, қайда өткізгендері жайлы» әңгімелесу. Ата-аналараға ертеңгілік жаттығуға балаларды үлгертіп әкелулерін ата-аналарға түсіндір				
Балалардың дербес әрекеті (баяу қимылды ойындар,үстел үсті ойындары, Бейнелеу әрекеті, кітаптар қарау және тағы басқаәрекеттер	**Картотека № 1** **Дид ойын: «Мамандықтың бәрі жақсы»** **Мақсаты:** балаларды әр түрлі мамандықпен танысады. Еңбекті құрметтеуді түсінеді.	**Картотека №2** **Дид ойын: «Өзім және отбасым»** **Мақсаты:** Отбасында-ғы қарым - қатынас мәдениеті туралы түсінеді.	**Картотека № 3** **Дид ойын: «Суретші қай жерде қателесті?»** **Мақсаты:** Суреттегі сәйкессіздікті таба біледі.	**Картотека № 7** **Дид ойын: «Гүлдерді күтеміз»** **Мақсаты:** балалардың табиғатты қорғау, гүлдерді дұрыс күтіп-баптау, яғни суару, қопсыту дағдылары дамиды.	**Картотека № 6** **Дид ойын: «Кімге не керек»** **Ойынның мақсаты:** Түрлі мамандықтың еңбек құралдарын танып айта біледі.
	коммуникативтік дағдыларды дамыту картотекасынан				
Таңертенгіжаттығу	Қыркүйек айының 4- аптасына арналған таңғы жаттығу кешені. Жаттығу кешені қосымша тіркелген **Мақсаты: Жалпы даму жаттығуларын дұрыс жасай отырып, баланың қимыл-қозғалысын шыңдау**				
Таңғыас	Балалардың беті қолын жуып, таңғы асқа отыру. Ас ішу мәдениетімен таныстырып отыру. Қасық, шанышқыны дұрыс пайдалануды үйрету. Асты сөйлемей ішу. Астан соң беті – қолды жуу.				
Ұйымдастырылғаніс-әрекетке дайындық	Достар , бері келіңдер, Қолдарыңды беріңдер. Шаттық толы шеңберге, Қуанышпен еніңдер!	Қуанамыз күлеміз, Бар әлемде сүйеміз. Қол ұстасып, қуанып, Достарымен бір жүреміз.	Күн жылуын аямасын, Шуағымен аяласын. Достық деген бәйтеректі Барлық бала саяласын	Достарым, кең тұрыңдар, Бақыт сонда ұғыңдар. Қол ұстасып , күліпдеп Шаттық шеңбер құрыңдар	Аманбысың ,алтын күн! Аманбысың, жарқын күн! Маған жылу, жарық бер. Қуаныш пен шаттық бер

білім беру ұйымының кестесі бойынша ұйымдастырылған іс-әрекет	**Қазақ тілі 09.15-09.35** **Тосын сәт** **Тиін келеді. Көңілсіз.** Балалардан көмек сұрау. Маған аю көп тапсырма берді, өзім орындай алмай тұрмын, маған көмек керек. Егер мен орындамасам аю жеп қояды. Тиін сен уайымдама біздің балалар білімді , көмектеседі. **Тиінға көмек** **1-тапсырма.** **Дид ойын: «Шарларды ажыратып бер»** Суретпен жұмыс: -Ненің суретін көріп тұрмыз?  -Қоянның қолында неше шар? -Мысықтың қолында неше шар бар? Қайсысының қолындағы шар көп? -Шардың түстері қандай? -Шардың пішіндері қандай? **2- тапсырма .** Мен бау-бақшаға барып, құлпынай теруім керек.	**Дене шынықтыру 09.15-09.35 м.ж.б.** **Көркем әдебиет** **Қызығушылықтарын ояту.** Балалар мен ертегі кейіпкерлерінен хат алдым. Мен сендерге хатты оқып берейін. **«Қымбатты балалар! Біз ертегі орманның тұрғындарымыз. Сіздерді қонаққа шақырамыз...»** Сендер қонаққа барғыларын келе ме? **Ой дамыту.** біз қонаққа бармас бұрын, бұл хат қай ертегіден екенін табу үшін, жұмақтарды шешуіміз керек. **Миға шабул** **Дид ойын: «Кім тапқыр?»** Шарты: Жасырған жұмбақты жылдам шешу Көлдің беті көк әйнек, Сырғанауға тым әйбет. (Мұз) Қылдай белі бүгілген, Өзінен де жүгі үлкен. (Құмырсқа) **Тосын сәт. Аудио дыбыс.** **Ой балалар бұл ненің даусы.** (Тышқан) Жаңбырдың дыбысы Бұл ненің дыбысы? (Жаңбыр) Ой балалар бұл ненің даусы?	**Дене шынықтыру 15.15-15.35 Мжб** **Сурет** Менің сүйікті бұрышым Балаларды топқа бөлу. 1-топ:Балабақша макетін құрастыру 2-топ: Дайын спорт залдың суретінеденет шынықтыру заттарын жапсыру. 3- топ: Дайын үлгідегі суреттерден, ұнаған музыкалық аспаптарын бояу. 4- топ: Асхана заттарын мүсіндеу. Көркем әдебиет Балабақша Абдрахман Асылбек Оянамыз тан нұрымен, Аттанамыз бақшаға. Қарсы алады ән-жырымен Бақшамызда жақсы ана. Сюжеттік рольдік ойындар бұрышы. Асхана, дәрігер, шаштараз Балаларды бақылау. Мақсаты: ойын желісін өздігінен дамыта білуді, тақырыбын келісіп алуды, рөлдерді бөлісе білуді қалыптастыруды жалғастыру.	**Дене шынықтыру 09.35-0955 м.ж.б.** **Сөйлеуді дамыту** **Қызығушылықты ояту.** **Ой қозғау.** Балалар бүгін бізге бір - бірінен айнымайтын түрлері бірдей ағайынды қуыршақтар келіпті. Біздің бәріміздің өз атымыз бар, сол сияқты қуыршақтардың да аттары бар екен. - Ең үлкені Айжан - Ал одан кішісі Айман - Ең кішісі Айгүл Қане бәріміз қуыршақтардың атын қайталап шығайық. Қуыршақтардың түрлері бірдей болғанымен бойлары бірдей ма? **Дид ойын: «Қуыршақты ата»** **Шарты:** Рет - ретімен қуыршақтарды көрсетіп, атын атау. Ең үлкен қуыршақты кім көрсетеді, аты кім? Жарайсыңдар балалар! Қуыршақтарымыз бізге бос келмепті, тапсырмалар мен жолда келе жатып алма теріпті. Міне, қараңдаршы қандай әдемі алмалар.	**Музыка 15.15-15.35 мжб** **Ғажайып сәт: Аудио дыбыс. Машинаның дыбысы. Бип-бип –бип** Балалар ненің даусы деп ойлайсыңдар? Машинаның. **Ой қозғау** **АҚТ технологиясымен жұмыс.** Мультфильм қарау. Ой балалар мына машина жүре алмай тұр екен, машинаға көмектесеміз бе? **Дид ойын: «Машинаға жол саламыз»** **Шарты:** Геометриялық пішіндерден машинаға жол құрастыру. **Дид ойын: «Кім тапқыр?»** **Жұмбақ жасыру.** Сөйлеуді ол білмейді. Бірақ тоқта жүр дейді. Бұл не екен балалар? -Балалар, қалай ойлайсыңдар, бағдаршам не үшін керек? -Бағдаршамның неше көзі бар? Қандай? -Бағдаршамның көздеріні қызметін айтып беріңізші. Қандай көзі жанғанда

	Алдымда көлшік жатыр ғой, одан қалай өтемін? Аяғымды ластамай, батпаққа батпай, көлшіктен ақырындап, абайлап өту үшін не керек? Көпір керек **Дид ойын. «Көпір саламыз»** Балалар, мына жерде таяқшалар жатыр екен, енді осы таяқшалардан көпір құрастырып берейік. **3-тапсырма.** **Тақпақ айтып бер** Сенген қайрат, күшіне Қоңыр аю-қорбаңбай, Жасыл тоғай ішінде Жүреді еркін қорғанбай. Бал араның қалайда Барлық балын өзі алып, Жидегі мол тоғайда Жүргізеді қожалық. **Сергіту сәті:** Бәріміз біргеміз. Оңға бір қадам, солға бір қадам Шапалақ ұрамыз. Алға бір қадам, артқа бір қадам Шапалақ ұрамыз. **4 - тапсырма.** **Табиғаттағы өзін-өзі ұстау ережелерін айтып бер.**	(Тоқты) Жарайсындар, балалар сендер жұмбақтардың жауабын таптыңдар. Бұл кейіпкерлер қай ертегіде кездеседі? -Дұрыс, бұл кейіпкерлердің бәрі «Кім күшті» ертегісінде кездеседі. Сендер ертегі әлемінде көретін ертегіні тауып алдындар. Жарайсындар ! **Ой қозғау.** **АҚТ технол жұмыс.** «Кім күшті» ертегісін көрсете отырып, түсіндіру. Ал, енді көзімізді жұмып 1,2, 3 дегенде сиқырлы таяқшамен ертегі еліне жетеміз. Ертегігелер еліне қош келдіңдер! **Дид ойын:** **«Кім күшті?»** ертегіні сахналау. Әр бала бет перде киіп ертегіні сахналайды. Мадақтау. Көздерінді жұмып 1,2,3дейін санандар Міне біз сүйікті балабақшамызға оралдық. -Сендерге ертегі ұнады ма? -Қай кейіпкер сендерге қатты ұнады? -Кім өз ролін жақсы орындап шықты?		**Дид ойын : «Алма мен алмұрттыі салыстыр»**  - Түстері бірдей ма? - Түстері қандай? - Жемістердің қайсысы көп, қайсысы аз?. **2-Тапсырма** **Миға шабул.** **Логикалық тапсырма** -Жол ұзын ба, қысқа ма? Қол ұзын ба, қысқы ма? -Қасық ұзын ба, қысқа ма? Асық ұзын ба, қысқа ма? -Алма үлкен бе, түйме үлкен бе? -Аю үлкен бе, қоян үлкен бе? -Шаш ұзын ба, қас ұзын ба? **Сергіту сәті:** Алма, алма, көп алма Қызыл жасыл, сары алма. Теріп, теріп алайық, Қалтамызға салайық. **3- тапсырма** **Алма, алмұрт туралы тақпақтар айтып беріңдер** Апорт дейтін алма бар, Жер жаратын атағы. Ондай алма қайда бар, Алматы – оның Отаны.	тоқтаймыз? Жарайсындар, балалар, бағдаршам туралы туралы біледі екенсіндер. **Суретпен жұмыс.** Көліктер қайда жүр? Жолда калай жүру керек? - Бағдаршам жоқ көшеден калай өтеміз? -Енді мына белгілерге қарандаршы, мынау ненің суреті? -Егер телефоннын суреті салынған белгі тұрса ол нені білдіреді? -Мынау медициналық көмек пунктінің белгісі. Автобусттың суреті салынған белгіні көрсендер, ол «автобус тоқтайтын аялдама бар» дегенді білдіреді екен Енді машина жолмен жүру үшін, бағдаршамды жасап берейік **Балаларды топқа бөлу.** **Дид ойын:** **«Бағдаршам көздері»** **1-топ:** **Шарты:** Бағдаршам көздерін ретімен жапсыру. **2-топ:** **Шарты:** Бағдаршам

	1.Қоқысты кез келген жерге тастама, арнайы қоқыс жәшігіне сал! 3. Табиғатта өзін-өзі ұстай білу ережесі 2.Ағаштарды кеспе, бұтағын сындырма! 3.Жануарларға зиян келтірме, қамқорлық жаса! 4.Құстарды өлтірме, ұя жасап қамқорлық көрсет! 5.Өсімдіктерді (шөптер, гүлдер) жұлма! **Тиін құуанып тапсырмаларын алып, балалрмен қоштасады.** **Дид ойын: «Табиғатты тазала»** Балаларды топқа бөлу. **1-Топ:** Суреттегі табиғатқа пайдалы заттарды жасыл корзинаға жапсыру. **2-топ.** Суреттегі ағаштарды жасыл түспен бояу	балаларды мадақтау . **Шығармашылық орталық** **Балаларды топқа бөлу.** **1-топ:** Трафареттен қойдың суретін мақта таяқшамен бояу. **2-топ:** Тышқанда іннің қасына жапсыру **3-топ:** Құмырсқаны мүсіндеу. **4-топ:** Қиылған суреттерден мұзды құрастыру.		**Алмұрт** Уылжыған албырт, оның аты- алмұрт. Мен алмұртпын , алмұртпын, аузындамын бар жұрттың. **Дид ойын: «Сиқырлы жолдар»** **Шарты.**Оң жақтағы жол үш-бұрыштан, сол жақтағы жол төртбұрыштан, тура жол дөңгелектен басталады. Әр бала өзінің қолындағы пішінге ұқсас жолмен жүру. Балаларды мадақтау. **Иллюстациялық суреттер қарау.**	көздерін бояу. **Дид ойын: «Сақ бол!»** **Шарты:** Қызыл көзін жағады. (қозғалмай тұру) Сары көзін жағады. (қол шапалақтау) Жасыл көзін жағады. (бір орында тұрып жүру). **Ой қозғау** **Сұрақ- жауап** Үлкен жолда доп ойнауға, велосипедпен көшеде жүруге бола ма? -Келе жатқан көліктің алдынан өтуге бола ма? Балалардың жауаптары. **Балаларды мадақтау.** **Сюжеттік рольдік ойын: «Жүргізуші»**
Серуенгедайындық	**Киіну:** Серуенге шығу, балаларды біртіндеп киіндіру, киімдерінің дұрыс киілуін қадағалау, қатармен жүруге дағдыландыру.				
Серуен	**Картотека №13** Аула маңындағы көліктерді бақылау.	**Картотека №14** Ауа- райын бақылау	**Картотека №15** Балабақша маңындағы сарғайған шөптерді бақылау.	**Картотека №16** Кемпірқосақты бақылау .	**Картотека № 17** «Күз көрінісін бақылау»
	Серуен картотекасынан				
Серуенненоралу	Тазалық процедурасы. Қолдарын сабынмен				

	жудыру,өз сүлгілеріне сүртінулерін талап ету, ұқыптылыққа, тазалыққа тәрбиелеу				
Түскіас	Балаларға реттілікпен киімдерін шешуі, өз сөрелеріне киімін жинап таза ұстауды, су болған киімдерін тәрбиешіге көрсетуге үйрету. Гигиеналық шараларын ұйымдастыру. Түскі асқа дайындық.				
Күндізгіұйқы	Ұқыпты тамақтану дағдыларын, ас құралдарын қолдану дағдыларын жетілдіру. Тамақтану алдында мұқият жуынуды, тамақтану әдебін сақтап, асты аз-аздан алып, шусыз жеуді үйрету. Тамақтан соң ауыздарын шаюды қадағалау				
Біртіндеп ұйқыдан ояту, сауықты рушарал ары	**№ 12. 1. Ояну** Күнге қарап күлімдеп Көзімізді ашамыз Бойды түзе, көтер басты Сергіп ұйқы ашамыз	**№13. 1.Ояну** Ұйқымызды ашайық Қолымызды созайық Енді қане бәріміз, Жаттығуды жасайық.	**№14. 1.Ояну** Бойымызды жазайық, Қолымызды созайық. Жаттығулар жасайық. Ұйқымызды ашайық.	**№15. 1.Ояну** Кел балалар тұрайық, Қолымызды жоғары созайық. Еңкейеміз еденге, арқамызды тік ұстап, Бір демалып алайық	**№16 1.Ояну** Көздеріңді ашыңдар, Кірпіктеріңді көтеріңдер. Беттеріңді жеңіл қимылмен сипаңдар, Бір - біріңе жымиыңдар
Бесінас	**Ұйқы ашар жаттығу картотекасынан**				
Балалардың дербес әрекеті(баяу қимылды ойындар,үстелүсті ойындары, бейнелеуәрекеті ,кітаптарқарау және тағы басқаәрекеттер)	Қолдарын сабындап жуып, өз сүлгілеріне сүрту, ұқыпты тамақтану дағдыларын, тамақтану әдебін дұрыс сақтай білуге дағдыландыру. **Балық** Балықтар туралы толық түсінік беру, балықты бейнелеуге деген қызығушылығын ояту. Балықтың түрлерімен таныстыру. Балықты дұрыс бейнелеуге үйрету. **Тұзбен салу. Бояулар, қылқалам, су ыдысы, қол сүлгі**	**Жазғы ағаштар.** Графикалық техниканың жаңа түрімен - «өсімдік басуымен» таныстыру. Композиция, түстерді қабылдау сезімдерін дамыту	**«Жаңбырлы ауа-райы»** Мақта таяқшаларымен сурет салу техникасымен танысу үшін біз қағаздың бүкіл бетіне нүктелік, ритмикалық және біркелкі қолдану қабілетін қалыптастырамыз.	**«Жұлдызды аспан»** Түнгі аспанға балауыз шам арқылы бейне беру.	**Әдемі гүлдер щетка әдісі** Тіс щеткасы мен тамшыларды шашырату техникасын енгізу. бояуды кішкене алуға үйрету. Ұқыптылыққа тәрбиелеу
	Дәстүрден тыс сурет салу . Шығармашылық дағдыларын , зерттеу іс – әрекетін дамыту картотекасынан				
Балалармен Жеке жұмыс	**Дид ойын: «Не артық?»** Мақсаты: Суретте тұрған артық затты таба біледі.	**Дид ойын: «Гүлдер біздің досымыз»** Мақсаты: балалар гүлдерді дұрыс күтіп-баптау, суару,	**Дид ойын: «Құстарға көмектесеміз?»** Мақсаты: Балалар құстар туралы түсіне отырып,	**Дид ойын: «Қоянға көмектесеміз»** Мақсаты: Заттарды санауға және олардың екі	**Дид ойын: «Жеке атауын ата»** Мақсаты: көкіністердің аттарын жеке – жеке

		қопсыту дағдыларын меңгереді.	құстарға қамқорлықпен карауды біледі.	тобын салыстырып, өлшеміне, пішініне және түстеріне қарай ажыратуды біледі.	ятап.түстерін, пішіндерін ажырата біледі.
Серуенге дайындық	Серуенге шығу туралы балаларға түсіндіру жұмыстары. Киімдерін дұрыс кие білуге үйрету. Аяқ киімнің оң солын түсіндіру. Серуенге шығу. Балалардың киіну реттілігін бақылау, киінгенде түймелерін қадап, аяқ киімінің бауын байлауды , киіміндегі олқылықтарды жөндеуді қадағалау. Киім шкафтарын таза ұстау және жинау				
Серуен	**Картотека №13** Аула маңындағы көліктерді бақылау.	**Картотека №14** Ауа- райын бақылау	**Картотека №15** Балабақша маңындағы сарғайған шөптерді бақылау.	**Картотека №16** Кемпіркосақты бақылау .	**Картотека № 17** «Күз көрінісін бақылау»
	Таңғы серуенді бекіту.				
Балалардың Үйге қайтуы	**Ата-аналарға кеңес:** «Үйде ойын бұрышын ұйымдастыру».	**Кеңес:** мысалы:«Егер ата-аналар дүкеннен баланың ұнатқан ойыншығын сатып әпермеген жағдайда, өзін қалай ұстау қажет.	Балалар отбасында өздері не істей алатындары туралы әңгімелесу.	**Кеңес:** «Бала өміріндегі ойыншықтың маңызы».	Ата-аналарға тапсырма беру, жақсы демалуға тілек білдіру

Тәрбиеші: Уразбаева Ж.Б.

Бекітілді: _____

Тәрбиелеу - білім беру процесінің циклограммасы

Топ: №3 «Балдырған» ортаңғы топ
Балалардың жасы: 3 жас
Жоспардың құрылу кезеңі : 23.09 – 27.09.2024ж.

Күн тәртібінің үлгісі	Дүйсенбі 23.09	Сейсенбі 24.09	Сәрсенбі 25.09	Бейсенбі 26.09	Жұма 27.09
Балаларды қабылдау	Балалардың көңіл-күйін бақылау.дене қызуын өлшеп тазалықтарын тексеру. Арнайы журналға тіркеу. Мәдени- гигиеналық шараның орындалуын қадағалау. Медбике, психологпен бірлескен жұмыс.				
Ата-аналармен әңгімелесу, кеңес беру	«Балалардың демалыс күндерін қалай, қайда өткізгендері жайлы» әңгімелесу. Ата-аналараға ертеңгілік жаттығуға балаларды үлгертіп әкелулерін ата-аналарға түсіндіру				
Балалардың дербес әрекеті (баяу қимылды ойындар,үстел үсті ойындары, Бейнелеу әрекеті, кітаптар қарау және тағы басқаәрекеттер	**Картотека № 18** **Дид ойын: «Қайсысы қайда тіршілік етеді?»** **Мақсаты:** суреттерден көрген заттарының аттарын атап, олардың қайда өмір сүретінін біледі.	**Картотека № 21** **Дид ойын: «Балық аулау»** **Мақсаты:** сұрақтарға жауап бергізе отырып, логикалық қабілетін дамиды.	**Картотека № 20** **Дид ойын: «Орнын тап»** Мақсаты: балаларға өз бөлмесіне қажетті мүліктердің аттарын айтқып суреттен таба біледі.	**Картотека № 17** **Дид ойын: «Жеке атауын ата»** Мақсаты: көкіністердің аттарын жеке – жеке атап,түстерін, пішіндерін ажырата біледі.	**Картотека № 15** **Дид ойын: «Құстарға көмектесеміз?»** Мақсаты: Балалар құстар туралы түсініп, өз ойын айта алады.
	Танымдық және зияткерлік дағдыларды дамыту картотекасынан				
Таңертенгіжаттығу	Қыркүйек айының 2- аптасына арналған таңғы жаттығу кешені. Жаттығу кешені қосымша тіркелген **Мақсаты: Жалпы даму жаттығуларын дұрыс жасай отырып, баланың қимыл-қозғалысын шыңдау**				
Таңғыас	Балалардың беті қолын жуып, таңғы асқа отыру. Ас ішу мәдениетімен таныстырып отыру. Қасық, шанышқыны дұрыс пайдалануды үйрету. Асты сөйлемей ішу. Астан соң беті – қолды жуу.				
Ұйымдастырылған іс-әрекетке дайындық	Мына аспан астында Жақсы дос көп табылар Мен де соның бірімін, Сыйлығымды ал!	Ашық менің жүрегім Ылғи күліп жүремін. Бірге ойнапғ бір жүрер Достарым көп, білемін!	Сиқырлы айнадан Өзімді көрермін. Бақыттан жайнаған. Көзімді көремін.	Шақырамын сендерді Жолдастарым кел бері Толтырайық шаттыққа, Дөгеленген шеңберді.	Бақыт толы шеңберге, Шаттық толы шеңберге, Қол ұстасып келдік біз, Жан достармыз енді біз.
Білім беру ұйымының кестесі бойынша ұйымдастырылған іс-әрекет.	**Қазақ тілі 09.15-09.35** Психологиялық жаттығу. «Күлкі сыйла» Мен сенің досыңмын, ал сен менің досымсың. Қолды мықтап ұстайық Күлкіден мейрім шашайық - Жарайсыңдар, Бір-	**Дене шынықтыру 09.15-09.35 м.ж.б.** **Қызығушылықтарын ояту.** Балалар мен ертегі кейіпкерлерінен хат алдым. Мен сеңдерге хатты оқып берейін.	**Дене шынықтыру 15.15-15.35 Мжб** **Көркем әдебиет** **Тосын сәт.** Қызыл телпек келеді. **Ойын:** «Сиқырлы гүлдер» Мен өзімнің қызыл телпекшемді қай баланың	**Дене шынықтыру 09.35-09.55 м.ж.б.** **Сөйлеуді дамыту** **Таңғажайып сәт.** **АҚТ технологиясы** Жалқаубек шығады, үсті басы кір-кір. **Сұрақ- жауап.**	**Музыка 15.15-15.35** **Қоршаған орта** **Қызығушылықтарын ояту.** Тосын сәт: Аудио дыбыс. Балалардан көмек сұрайды.

бірімізге күлкі сыйладық. Сұрақтар ілмегі. -Балалар, сендер күнде қайда келесіңдер? -Ертеңгісін балабақшаға келгенде достарымызға не дейміз? Жарайсыңдар балалар. Балабақшада сендер не істейсіңдер? Балалардың жауаптарын тыңдау. **Сөйлеуді дамыту** **Қызығушылықты ояту** **Сөздік ойын: «Күн шуағы».** Педагог сандықтан арнайы жасалған ойыншық күнді шығарады.Бір-бірлеріне күнді ұсынып, тілектер айтады (педагогтің көмегімен). **Ойын: «Біз саяхат жасаймыз».** Тамаша ғой бақшамыз, Саяхатқа шығамыз. Алға басып келеміз, Бәрін, бәрін білеміз АҚТ технологиясымен жұмыс. «Балабақша бөлмелері». Слайд арқылы балабақша бөлмелеріне саяхаттау. -Мынау – дәрігер бөлмесі. Дәрігер бөлмесінде дәрігер отырады. Дәрігер балаларды емдейді. Мынау – асүй. Асүйде аспаздар балаларға ас дайындайды. Мынау – музыка залы. Музыка залында кімдер бар?	**«Қымбатты балалар! Біз ертегі орманның тұрғындарымыз. Сіздерді қонаққа шақырамыз...»** Сендер қонаққа барғыларын келе ме? **Ой дамыту.** біз қонаққа бармас бұрын, бұл хат қай ертегіден екенін табу үшін, жұмақтарды шешуіміз керек. **Миға шабул** **Дид ойын: «Кім тапқыр?»** Шарты: Жасырған жұмбақты жылдам шешу Көлдің беті көк әйнек, Сырғанауға тым әйбет. (Мұз) Қылдай белі бүгілген, Өзінен де жүгі үлкен. (Құмырсқа) **Тосын сәт. Аудио дыбыс.** **Ой балалар бұл ненің даусы.** (Тышқан) Жаңбырдың дыбысы Бұл ненің дыбысы? (Жаңбыр) Ой балалар бұл ненің даусы? (Тоқты) Жарайсындар, балалар сендер жұмбақтардың жауабын таптыңдар. Бұл кейіпкерлер қай ертегіде кездеседі? -Дұрыс, бұл кейіпкерлердің бәрі «Кім күшті» ертегісінде кездеседі. Сендер ертегі әлемінде	басына кигізсем сол бала сұраққа жауап береді. -Балабақшада сен немен ойнағанды ұнатасың? -Саған балабақшаның қандай тамағы ұнайды? -Сенің балабақшаң қалай аталады? -Балабақшаға деген жақсы тілектер айта аласыңба? Балалар сұраққа қызыға жауап береді. **Дидактикалық ойын:** «Балабақша қызметкерлерін тауып айт» Шарты: Көп суреттің ішінен балабақша қызметкерлерін табуы керек **Сергітусәті.** **Бір қадам әдісі** . Балабақша есігін Үшке толып ашқанбыз Мәпелейді бақшамыз Бұл екінші үйіміз Бір туғанбыз бәріміз Біз осы үйдің гүліміз Біз осы үйдің сәніміз. **Қорытынды.** Қызыл телпек балаларды мадақтап қоштасады. **«Бүлдіршіннің арманы» әні** АКТ дан бірге қарап қайталау. **3 шапалақ әдісі** арқылы қорытындылау. **Менің сүйікті бұрышым** Шығармашылық бұрыш. Балаларды топқа бөлу. **1-топ:**Балабақша макетін құрастыру	**Жалқаубектің не болған?** - Көңілсіз -Үсті лас -Сумкасын көтере алмай сүйреп жүр. Қандай көмек береміз? **Қызығушылықты ояту** **Дид ойын: «Кім тапқыр?»** **Жұмбақ жасыру.** Ерте мен күнде сен, Қолына сүйкесең Кетіп кір ласың Тап – таза боласын Бұл не? сабын Шомылған баланы Аймалап алады. Сүртеді қолыңды Сүртеді бетіңді **Бұл не? сүлгі** Бұлар нелер екен? Тазалықтыі досы **Ой дамыту.** **Жалқаубекке керек заттар.** Балаларды топқа бөлу. **1-топ «ТАЗАЛЫҚ»** **Дид ойын: «Жаңылма»** **Бұл бала қай бала?** Қарашы үстіне, Бір кіршік түстіме көзіңе Тап-таза ақ қаздай Киімі мұнтаздай Жарайсың балақай Дейміз біз мадақтай **Салыстыру** **-Анау бала, Бетін қара,** Кір қожалақ, қап-қара Тырнағы өскен, Шашы көптен Алынбаспты –ау масқара Сұрақ –жауап	Мен ойыншықтар сатып алғым келеді, ал маған сатушы тапсырма беріп тұр. Тапсырмаларды орындаса ойыншық дүкеніне кіргізетінін айтады. **Дид ойын: «Сайқымазаққа көмек»** **Математика** **1-тапсырма. Дьенеш блоктары.** Мына Дьенеш блоктарын қағаз бетіндегі геометриялық фигураларға орналастырындар. -мына қағазда қандай геометриялық фигурадан тұратын пішіндер бар, алдымен қарап, атап көрелік. -түстері қандай? -Қалың ба жұқа ма? Тапсырманы орындау **2-тапсырма** Текшелермен жұмыс. – Бұл не? – Қандай түсті текше? – Қай текше үлкен? – Қай текше кіші? (Осыны айта отырып текшелерді бірінің үстіне бірін қояды.) Текшелерді салыстырады **3-тапсырма** Дид ойын: «Ойыншықтар пішінге ұқсайды?» Тапсырмаларды суретке түсіріп жіберу. Аудио. Алақай рақмет

Музыка залында музыка жетекшісі, балалар бар. Балалар би билеп, өлең айтады. Мынау – спорт залы. Балалар жаттығулар жасап, спортпен шұғылданады.

Тіл ұстарту жаттығуы.

Шарты: Айнанаы алып дыбыстық жаттығуды жасау.

Айтылуы: Біздің балабақшада бірінші қабатта дәрігер бөлмесі, музыка залы, спорт залы жәнеасүй бар.

Ші-ші-ші – бір-ін-ші қа-бат-та дәрігер бөл-ме-сі. Дәрігер бөлмесінде мейірбике отырады.

Ші-ші-ші – е-кін-ші қа-бат-та музыка бөлмесі бар.

-ең-ең-ең – балабақша кең.

-ық-ық-ық – бөлмелер жарық.

-нық-нық-нық – жоғары шық (балалар қайталайды).

Мәтін үлгісі. Біздің балабақша үлкен. Балабақша әдемі, таза. Балабақшада спорт залы , музыка залы, асүй, дәрігер бөлмесі, .

Музыка залы бар. Спорт залы үлкен.

Сергіту сәті

Біз балалар бағында,
Тұрамыз өте көңілді.
Көп болсақ та достықпен.
Өткіземіз өмірді

Ғажайып сәт.

Қонаққа қуыршақтар – Сәуле көретін ертегіні тауып алдындар. Жарайсындар !

Ой қозғау.

АҚТ технол жұмыс.

«Кім күшті» ертегісін көрсете отырып, түсіндіру.

Ал, енді көзімізді жұмып 1,2, 3 дегенде сиқырлы таяқшамен ертегі еліне жетеміз.

Ертегігелер еліне қош келдіңдер!

Көркем әдебиет

Дид ойын:

«Кім күшті?»

ертегіні сахналау.

Әр бала бет перде киіп ертегіні сахналайды.

Мадақтау.

Көздерінді жұмып 1,2,3дейін санандар

Міне біз сүйікті балабақшамызға оралдық.

-Сендерге ертегі ұнады ма?

-Қай кейіпкер сендерге қатты ұнады?

-Кім өз ролін жақсы орындап шықты?

балаларды мадақтау .

Шығармашылық орталық

Балаларды топқа бөлу.

1-топ: Трафареттен қойдың суретін мақта таяқшамен бояу.

2-топ: Тышқанда іннің қасына жапсыру

3-топ: Құмырсқаны мүсіндеу.

4-топ: Қиылған суреттерден мұзды құрастыру.

2-топ: Дайын спорт залдың суретінедене шынықтыру заттарын жапсыру.

3- топ: Дайын үлгідегі суреттерден, ұнаған музыкалық аспаптарын бояу.

4- топ: Асхана заттарын мүсіндеу.

Балабақша

Абдрахман Асылбек

Оянамыз таң нұрымен,
Аттанамыз бақшаға.
Қарсы алады ән-жырымен
Бақшамызда жақсы ана.

Сюжеттік рольдік ойындар бұрышы.

Асхана, дәрігер, шаштараз

Балаларды бақылау.

Мақсаты: ойын желісін өздігінен дамыта білуді, тақырыбын келісіп алуды, рөлдерді бөлісе білуді қалыптастыруды жалғастыру.

Осындай бала болмас үшін не істеу керек?

Дид ойын: «Тазалықтың достары»

2-топ. «ТАҒАМДАР»

Ой дамыту. Суретпен жұмыс

Пайдалы тағам түрлерімен таныстыру.

Иллюстрациялық суреттер.

Дид ойын «Жеміс-жидек теру және егу»

3.«ШЫНЫҒУ» Аудиомен.

Ой қозғау.

Дені сау болу үшін адамға не керек?

Тазалық, дәрумендер, шынығу, мейірімділік керек.

Жалқаубек біздің балалардың денсаулықты сақтау туралы ойлары ұнады ма?

Жалқаубек мен үйге тез барам да тап-таза болып жуынам, спортпен айналысам кеттім.

Рақмет айту.

Түйін: Денсаулық ол күлуің,
Денсаулық ол жүруің,
Ешбір жерің ауырмай.
Бақытты өмір сүруің.

Балаларды мадақтау.

Тосын сәт. Есік қағылып Айгүл қуыршақ келеді.ан хат

Амандасу. Балалар мен Дәрігердің жазған қағазын жоғалтып алдым,онда пайдалы дәрумендер туралы жазған еді,енді балалар , мен ойыншық дүкеніне кірдім.

Сергіту сәті

Тік ұста бойынды,
Жоғары соз қолынды.
Соз қолынды тағы да,
Жеткіз жираф мойына.

Қызығушылықты ояту.

Аудио дыбыс: Балалар мен коробкамен ойыншықтар алдым, бірақ мен оны құрастыруды ештеңе білмеймін.

Балалар Сайқымазаққа көмектесеміз бе?

Ойыншығым құрастырғыш,
Көрсетеді көмегін.
Кімге көлік, кімге үй,
Құрастырам керегін

Балаларды топқа бөлу.

1-топ: Машина ойыншығын құрастыру.

2-топ: Үй суретін салу

3-топ:Допты мүсіндеу

4-топ: Пирамида жапсыру.

Жұмыс жасаудың әдіс-тәсілдерін әр топқа түсіндіру

Жасаған жұмысты суретке түсіріп жібереміз

Шапалақ арқылы қортындылау.

Ойыншықтарым көп менің,
Бәрін жақсы көремін.
Кешке дейін жалықпай,
Бірге ойнап жүремін.

	Мынау – піл. Піл не? Піл – ойыншық. Ойыншық қайда тұр? Ойыншық ойын бұрышында тұр. Мынау – ұйықтайтын бөлме. Мынау не? Мынау – кереует. Кереует қай бөлмеде? Кереует ұйықтайтын бөлмеде. Мынау – табиғат бұрышы. Мынау не? Мынау – табиғат бұрышы. Мынау – гүл. Гүл табиғат бұрышында тұр. Гүл қай бөлмеде тұр? Гүл табиғат бұрышында тұр. Балалар педагогтің соңынан сөздер мен сөйлемдерді қайталайды. **Математика** **– көп».** Педагог заттарды жекеше, көпше түрде айтуға үйретеді. ойыншық – ойыншықтар кереует – кереуеттергүл – гүлдер үстел – үстелдер, орындық – орындықтар **Шығармашылық бұрыш.** **Кішкентай суретшілер** Балаларды топқа бөлу. 1-Топ. Кереуетті құрастыр 2-топ: Қуыршақты жапсыр 3-топ: Орындықты мүсінде 4-топ: Гүлдің суретін сал			денсаулығымызға кері әсерін тигізетін тағамдарды қоқыс шелегіне жапсырамыз.	
Серуенге дайындық	**Киіну:** Серуенге шығу, балаларды біртіндеп киіндіру, киімдерінің дұрыс киілуін қадағалау, қатармен жүруге дағдыландыру.				

	Картотека № 10 Торғай мен Қарғаны бақылау	**Картотека № 11** Күнді бақылау.	**Картотека №14** ауа- райын бақылау	**Картотека №12** Ағаштардан желмен ұшып түсіп жатқан жапырақтарды бақылау.	**Картотека №13** Аула маңындағы көліктерді бақылау.
Серуенненоралу	**Серуен картотекасынан** Тазалық процедурасы. Қолдарын сабынмен жудыру,өз сүлгілеріне сүртінулерін талап ету, ұқыптылыққа, тазалыққа тәрбиелеу Балаларға реттілікпен киімдерін шешуі, өз сөрелеріне киімін жинап таза ұстауды, су болған киімдерін тәрбиешіге көрсетуге үйрету.				
Түскіас	Гигиеналық шараларын ұйымдастыру. Түскі асқа дайындық. Ұқыпты тамақтану дағдыларын, ас құралдарын қолдану дағдыларын жетілдіру. Тамақтану алдында мұқият жуынуды, тамақтану әдебін сақтап, асты аз-аздан алып, шусыз жеуді үйрету. Тамақтан соң ауыздарын шаюды қадағалау				
Күндізгі ұйқы					
Біртіндеп ұйқыдан ояту, сауықтыру – шаралары.	**№4** Майтабанның алдын алу. Тырысамыз, тырысамыз Денсаулықты нығайтамыз Аяқ, қол мықты болып Май табаннан арыламыз. Арнай жолдармен жүру, дымқыл жолмен жүру.	**№ 5** Арқанын қалпын сақтауға арналған жаттығулар. Ояту Оянайық балалар Маған тезірек қарандар Шапалақ ұрайық Орнымыздан тұрайық.	**№ 6** Төсекте жатып жасайтын жаттығулар Тыныс алу жаттығулары Ұзын құлақ сұр қоян Ести қалып сыбырды Өсіп тұрған сәбізді Жұлып алып иіскеді.	**№7** Майтабанның алдын алу. Ояту Көзімізді ашайық Бойымызды жазайық Терезеге қарап Күн жылуын алайық.	**№10** Төсекте жатып жасайтын жаттығулар Мысықтар Ұйқыдан біз тұрамыз Көзімізді ашамыз Жан-жағымызға қарап Достарымызға күлеміз.
Бесінас	**Ұйқы ашар жаттығу картотекасынан** Қолдарын сабындап жуып, өз сүлгілеріне сүрту, ұқыпты тамақтану дағдыларын, тамақтану әдебін дұрыс сақтай білуге дағдыландыру.				
Балалардың дербес әрекеті (баяу қимылды ойындар,үстелүсті ойындары. Бейнелеу әрекеті, кітап тарқарау және тағы басқа әрекеттер)	**Біздіңсаяхат** **Ойыншарты:**Балалар шеңбердеотырады, педагог балаларғасаяхатқабаратындарынайтады. Көз алдарына елестетіп, қимыл қозғалыстарды орындаймыз 1. Баспалдақтан баяу, асықпай түсеміз; 2. Далаға шықтық күннің көзіне қуанып жүгірдік; 3. Айгерімдоптыалыпжергесоғабастады; 4. Балалар тез секірді;	**Тәжірибе №1.** **«Топырақтың температураға байланысты жағдайы».** Шуақты күнде балаларды жерді зерттеуге шығару, қолдарымен топырақты түртіп қарау: -жылы (күн оны қыздырды), -құрғақ (қолында ұсақталады), -түсі (ашық қоңыр), жерді суару (жаңбыр жауды), балаларды тағы да топырақты қарауға шақыру.	**Дид ойын: «Зерттеушілер»** **Тәжрибе№1** **1-нұсқа.** Ыдыстағы құмды тутікше арқылы үрлейміз.желдің әсерімен жылжып төбешіктерге айналады ия. **2-нұсқа.** Қасықтың көмегімен төбешік жасау. Құм қандай? Сусылдақ, жылжымалы **Тәжірибе №2** Енді ылғалды құмды байқайық, құмды үрлеп көрейік үрленбейді. Жақын	**Тәжірибе жасау** **1-топ. Сүт пен суға тәжірибе** Қайсысы көрінетінін, қайсысы көрінбейті-нін бақылайды. **"Су - мөлдір"** **2- топ. Суға қант пен тұз қосып тәжірибе.** Суға қант пен тұз қосу және судың өзі дәмін татады. **"Суда дәм жоқ"** **3-топ Бояулармен.** Стакандағы суға әртүрлі субояу қосып, одан түс пайда болғанын бақылау.	**Тәжірибе №3. «Қандай кірді жуу оңай?»** Жаңбырдан кейін балаларды резеңке етікпен құмды жолмен және сазбен жүргізу. Қандай құм немесе саз тез жуылды? Неліктен? **Тәжірибе №4. «Құм мен саздың су өткізгіштігі»** Құммен шұңқырға су құй. - Ол не болды? (Ылғал, дымқыл) - Су қайда жоғалып кетті? (Ол құм түйірлерінің

	Біраққүнкүркірепжаңбыржауабастады, алдыменақырын, сосынқаттыжауды. Балалар қорқып тез-тез балабақшаға оралды.(осы қимылдардың барлығын музыкалмен ойнайды.	Жер қараңғыланды, ылғалданды, балалар саусақ ұшымен бетін басады - жабысқақ болып, кесектерге жабысады. Салқын су топырақты салқын жаңбыр сияқты салқындатты. **Тәжірибе №2.** **«Топырақтың жағдайы»** Топырақты ауланың әртүрлі бөліктерінде немесе балабақша аумағында алынған қораптарға құю үшін шпательдерді қолданыңыз. Қолмен ұстау үшін: түйір, түйір емес, тегіс, қатты, жұмсақ және т.б. Лупа арқылы неден тұратынын тексеріп қарау.	көрсететін шынымен қарап құмның пішіндерін анықтайық. Енді ылғалды құмды байқайық олар бір-біріне жабысып пішіндер көрінбейді.құмның түсі қандай? Сары,ақшыл ,ал ылғалды құм қара түсті.	**"Су - түссіз"** **4- топ. Су және ванилин** **Яғни:"Судың иісі жоқ"** **Сұрақ-жауап** **Су қандай? Балалардың жауабы.**	арасына тығылды.) - Таяқ кай құмға онай енеді? (құрғақ). Суды жерге төгіңіз. - Су қалай сіңеді? (Құмнан баяу. Судың бір бөлігі сазда қалады.) Құрғақ сазға қарағанда таяқшаны дымқыл сазға жабыстыру оңайырақ. Қорытынды: Құм судан тезірек өтеді. **Қорытынды:** сәулесінде топырақ жұмсақ әрі жылы, көленкеде катты және салқын болады; дымқыл топырақ жабысқақ, онда іздер қалады; құм саздан тезірек суды өткізеді.
Балалармен Жеке жұмыс	**Дид ойын: «Орнын тап»** **Мақсаты:** балалар өз бөлмесіне қажетті мүліктердің аттарын айтап, суреттен таба біледі.	**Дид ойын:«Балабақша»** **Мақсаты:** балабақша қызыметкерлерін және оларға қажетті құралдарды дұрыс атап, ажырата біледі	**Дид ойын:** **«Не қайда тұрады?»** **Мақсаты:** Ойын арқылы балалар заттың орналасу ретін біледі.	**Дид ойын:** **Танып ал да, атын ата** **Мақсаты:** заттың түр-түсін, пішінін, атын атай алады.	**Дид ойын:** **«Әдемі гүл»** Ойынның мақсаты: түрлі түсті бояудағы түстерді сәйкестендіре алады.
Серуенгедайындық	Серуенге шығу туралы балаларға түсіндіру жұмыстары. Киімдерін дұрыс кие білуге үйрету. Аяқ киімнің оң солын түсіндіру. Серуенге шығу. Балалардың киіну реттілігін бақылау, киінгенде түймелерін қадап, аяқ киімінің бауын байлауды , киіміндегі олқылықтарды жөндеуді қадағалау. Киім шкафтарын таза ұстау және жинау				
Серуен	**Картотека №11** Күнді бақылау.	**Картотека №17** «Күз көрінісін бақылау»	**Картотека №18** Күзгі жапырақтарды бақылау.	**Картотека №19** Жаңбырды бақылау.	**Картотека №20** Жәндіктерді бақылау.
	Таңғы серуенді бекіту.				
Балалардың үйге қайтуы	Ата –аналармен балалардың тазалықтары жайлы әнгімелесу.	Ата-аналарға балалардың жеке бас гигиенасына назар аудару керектігін ескерту.	Ата-анараға балабақшаға төлейтін төлем ақысын уақытылы керектігін ескерту.	Ата-анамен балаларының тамақтануы жайында кеңесу беру.	Ата –аналармен балалары туралы әңгімелесу.

Тәрбиеші: Уразбаева Ж.Б.

Бекітілді:

Тәрбиелеу - білім беру процесінің циклограммасы

Топ: №3 «Балдырған» ортаңғы топ
Балалардың жасы: 3 жас
Жоспардың құрылу кезеңі : 30.09.2024ж.

Күн тәртібінің үлгісі	**Дүйсенбі** **30.09.2024ж.**
Балаларды қабылдау	Балаларды дене тазалығын тексеріп қабылдау. Көңіл -күйлеріне назар аударып, жағымды жағдай орнату. Тәрбиешінің балалармен қарым-қатынасы: Балалардың көңіл -күйлеріне назар аударып, қызуын өлшеп қабылдау.. Жағымды жағдай орнату.
Ата-аналармен әңгімелесу, Кеңес беру	Балалардың денсаулығы, көңіл- күйі туралы ата-анамен әңгіме жүргізу. отбасы дәстүрлері туралы жеке әңгімелесу.
Балалардың дербес әрекеті (баяу қимылды ойындар, үстел үсті ойындары, бейнелеу әрекеті, кітаптарқарау және тағы басқа әрекеттер)	**Картотека №4** **«Балабақша»** **Мақсаты:** балабақша қызметкерлерін және оларға қажетті құралдарды дұрыс атап, ажырата білуге үйрету. коммуникативтік дағдыларды дамыту
Таңертенгі жаттығу	**Қыркүйек айының 1- аптасына арналған таңғы жаттығу кешені.** Жаттығу кешені қосымша тіркелген **Мақсаты:** Жалпы даму жаттығуларын дұрыс жасай отырып, баланың қимыл-қозғалысын шыңдау
Таңғы ас	**Ойын- жаттығу** **Сылдырлайды мөлдір су,** **Мөлдір суға қолыңды жу.** **Жуынсаңсаң сен әрдайым,** **Таза бетің, маңдайың.** Тамақ ішу мәдениетін, үстелде отыру, тамақтану, асхана құралдарын дұрыс ұстау мәдениетін қалыптастыру және сақтау Ас мәзірімен таныстыру. Астың құрамындағы дәрумендер жайында айта отырып, асты тауысып жеуге кеңес беру. Әдептілік ережелерін түсіндіру. Тәтті тамақ жейміз, Рақмет аспаз дейміз.
Ұйымдастырылған іс-әрекетке дайындық	**ҰІӘ өтілу барысына қажет құралдарды, көрнекіліктер дайындау.** **Көңілді шеңбер** Шаттанамын, күлемін, Бақытты боп жүремін. Қатар тұрар шеңберде

	Досым көбін білемін **ҰІӘ өтілу барысына балалармен дайындық**
Білім беру ұйымының кестесі бойынша ұйымдастырылған іс-әрекет	**Қазақ тілі 9.15-9.35** **Психологиялық жаттығу. «Күлкі сыйла»** Мен сенің досыңмын, ал сен менің досымсың. Қолды мықтап ұстайық Күлкіден мейрім шашайық - Жарайсыңдар, Бір-бірімізге күлкі сыйладық. Сұрақтар ілмегі. -Балалар, сендер күнде қайда келесіңдер? -Ертеңгісін балабақшаға келгенде достарымызға не дейміз? Жарайсыңдар балалар. Балабақшада сендер не істейсіңдер? Балалардың жауаптарын тыңдау. Тосын сәт. Қызыл телпек келеді. Ойын: «Сиқырлы гүлдер» Мен өзімнің қызыл телпекшемді қай баланың басына кигізсем сол бала сұраққа жауап береді. -Балабақшада сен немен ойнағанды ұнатасың? -Саған балабақшаның қандай тамағы ұнайды? -Сенің балабақшаң қалай аталады? -Балабақшаға деген жақсы тілектер айта аласыңба? Балалар сұраққа қызыға жауап береді. Дидактикалық ойын: «Балабақша қызметкерлерін тауып айт» Шарты: Көп суреттің ішінен балабақша қызметкерлерін табуы керек Сергітусәті. Бір қадам әдісі . Балабақша есігін Үшке толып ашқанбыз Мәпелейді бақшамыз Бұл екінші үйіміз Бір туғанбыз бәріміз Біз осы үйдің гүліміз Біз осы үйдің сәніміз. Қорытынды. Қызыл телпек балаларды мадақтап қоштасады.

	«Бүлдіршіннің арманы» әні **АКТ дан бірге қарап қайталау.** **3 шапалақ әдісі арқылы қорытындылау.**
Серуенге дайындық	Серуенге шығу туралы балаларға түсіндіру жұмыстары. Киімдерін дұрыс кие білуге үйрету.
Серуен	Аяқ киімнің оң солын түсіндіру. Серуенге шығу.
Серуеннен оралу	**Картотека №1Бақылау: Күнді бақылау.** **Мақсаты:** Күн көзінің жарығын күннен тараған сәуле (жарық) оның бүкіл табиғат үшін пайдалы да қажеттілігін ашу. Гигиеналық шаралар. Қолдарын сабынмен жудыру,өз сүлгілеріне сүртінулерін талап ету, ұқыптылыққа, тазалыққа тәрбиелеу
Түскі ас	Балаларға реттілікпен киімдерін шешуі, өз сөрелеріне киімін жинап таза ұстауды, су болған киімдерін тәрбиешіге көрсетуге үйрету. Гигиеналық шараларын ұйымдастыру. Түскі асқа дайындық. Дастархан басында сөйлемей отырып, тамақтануға, қасықты оң қолға ұстау туралы, тамақтағы витаминдердің пайдасы жайлы түсіндіру.
Күндізгі ұйқы	Балалалардың тыныш ұйықтауына жағымды жағдай орнату. Тыныштық сақтау. Жәй музыка қою.
Біртіндеп ұйқыдан ояту, сауықтыру шаралары	**Жаттығу кешені** № 13 Арқанын қалпын сақтауға арналған жаттығулар. Ояту Балалар тұрайық Көзімізді ашайық Қолымызды созып Шынығып бір алайық.
	Ұйқы ашар жаттығу картотекасынан (Картотека қосымша тігілген)
Бесінас	Қолдарын сабындап жуып, өз сүлгілеріне сүрту, ұқыпты тамақтану дағдыларын, тамақтану әдебін дұрыс сақтай білуге дағдыландыру
Балалардың дербес әрекеті (баяу қимылды ойындар,үстел үсті ойындары, Бейнелеу әрекеті,кітаптар қарау және тағы басқа әрекеттер)	Демонстрациялық материалдармен жұмыс. Ой дамыту. Сұрақ- жауап Мынау не? Бұл – балабақша. Балалар қайда келді? Балалар балабақшаға келді. Балалар не істеп жүр? Балабақша ауласында ойнап жүр.

	Сағаң балабақшада көңілді ме? Иә, балабақшада көңілді. Балабақшада балалар көп. Олар бір-бірімен дос. **Дидактикалық ойын**: «Өзіңнің досың туралы әңгімеле».Балалар өздері туралы және достары туралы әңгімелеу
Балалармен жеке жұмыс	**Тақпақ жаттау** Бір-бірімен сыйласты, Тату жүрміз бәріміз. Бал достықтың ұясы – Біздің балабақшамыз.
Серуенге дайындық	**Киіну:** Серуенге шығу, балаларды біртіндеп киіндіру, киімдерінің дұрыс киюін қадағалау, қатармен жүруге дағдыландыру.
Серуен	**Картотека №1Бақылау: Күнді бақылау.** **Мақсаты:** Күн көзінің жарығын күннен тараған сәуле (жарық) оның бүкіл табиғат үшін пайдалы да қажеттілігін ашу.
	Таңғы серуен кешенін бекіту
Балалардың үйге қайтуы	Ата-анамен балаларының тамақтануы жайында кеңесу Ата-аналарға балабақшаға төлейтін төлем ақысын уақытылы керектігін ескертті.

Тәрбиеші. Уразбаева Ж.Б.

Бекітілді:_____

Тәрбиелеу - білім беру процесінің циклограммасы

Топ: №3 «Балдырған ортаңғы тобы

Балалардың жасы: 3 жас

Жоспардың құрылу кезеңі : 01.10 – 04.10.2024 ж.

Апта: 1-апта

Күн тәртібінің үлгісі	**Дүйсенбі**	**Сейсенбі 01.10**	**Сәрсенбі 02.10**	**Бейсенбі 03.10**	**Жұма 04.10**
Балаларды қабылдау	Балалардың көңіл-күйін бақылау.дене қызуын өлшеп тазалықтарын тексеру. Арнайы журналға тіркеу. Мәдени- гигиеналық шараның орындалуын қадағалау. Медбике, психологпен бірлескен жұмыс.				
Ата-аналармен әңгімелесу, кеңес беру	«Балалардың демалыс күндерін қалай, қайда өткізгендері жайлы» әңгімелесу. Ата-аналараға ертеңгілік жаттығуға балаларды үлгертіп әкелулерін ата-аналарға түсіндіру				
Балалардың дербес әрекеті (баяу қимылды ойындар,үстел үсті ойындары, Бейнелеу әрекеті, кітаптар қарау және тағы басқаәрекеттер		**Картотека №4 Дид ойын: «Экологиялық бағдаршам»** Мақсаты: Балалар мақал-мәтел, тақпақтар, тиым сөздер арқылы табиғат туралы түсінеді.	**Картотека № 7 Дид ойын: «Гүлдерді күтеміз»** **Мақсаты:** балалар табиғатты рухани бағалау мәдениетін, гүлдерді дұрыс күтіп-баптау дағдыларын түсінеді.	**Картотека № 9 Дид ойын: «Құстарға көмек береміз»** **Мақсаты:** Балалар құстар туралы суреттермен жұмыс жасап, өз ойларын айта алады.	**Картотека № 10 Дид ойын: Бақша да ма,бау да ма?** **Мақсаты:** Жемістер мен көкөністер туралы олардың айырмашылық-тарын айта алады.
	Әлеуметтік-эмоционалды дағдыларды қалыптастыру картотекасынан				
Таңертенгі жаттығу	Қазан айының 1- аптасына арналған таңғы жаттығу кешені. Жаттығу кешені қосымша тіркелген **Мақсаты: Жалпы даму жаттығуларын дұрыс жасай отырып, баланың қимыл-қозғалысын шыңдау**				
Таңғы ас	Балалардың беті қолын жуып, таңғы асқа отыру. Ас ішу мәдениетімен таныстырып отыру. Қасық, шанышқыны дұрыс пайдалануды үйрету. Асты сөйлемей ішу. Астан соң беті – қолды жуу.				
Ұйымдастырылған іс-әрекетке дайындық		Күлімдеген күн мейірімді! - Кіршіксіз ақ қар мейірімді! - Таза мөлдір су мейірімді! - Бәрімізді көтеріп тұрған жер мейірімді!	Күн нұрындай көңілім, Даламдай кең пейілім. Жүрегім толы мейірім, Бәріне ортақ шуағым, Қайырымды боламын.	Қайырлы таң балалар! Жарқырады қаламыз, Жайнай түсті даламыз, Қайырлы таң балалар! Аман Отан панамыз, Аман ата-анамыз, Қайырлы таң балалар	Қол ұстасып, еніп, Тұра қалдық екеуміз. Өзіміз де дөңгелек Күнге ұқсайды екенбіз

Білім беру ұйымының кестесі бойынша ұйымдастырылған іс-әрекет.		**Дене шынықтыру М.ж.б. 09.15-09.35** **Ой қозғау** **Бүркіт Жақыпов. «Күзде»** Алма пісті,Алмұрт пісті, Алша пісті, Жерге түсті. Қияр пісті,Қарбыз пісті, Қауын пісті,Қандай күшті! Жидектердің татып дәмін, Жемістердің жейміз бәрін. **Сұрақ – жауап.** Осы жемістер, көкөністер қай мезгілде піседі? Сонымен өлеңде қай мезгіл туралы айтылған? **Қоршаған орта** **Қызығушылықтарын ояту.** Хатшы хат әкеледі. **Ой қозғау** Хат кімнен келді? Айгүл көмекке шақырыпты. Айгүлге немен барамыз ? Сиқырлы таяқшаның көмегімен барайық. **Сиқырлы сөз:** Қәне, қәне, айтайық Айя бағына, барып қайтайық! Көзімізді ашайық. Айгүлге кездесу. Амандасады. Айгүл бау бақшадағы жеміс пен көкөністерді ажыраталмай жатыр екен. Көмектесеміз бе? **Балаларға көкөністер мен жемістер туралы**	**Дене шынықтыру 15.15-15.35 Мжб** **Көркем әдебиет.** **Кәдірбек Құныпияұлы** Ақ тиін-ау, ақ тиін! Сауысқаннан сақ тиін, Жылы ұяңда жат, тиін, Жаңғағыңды шақ, тиін. Тиін көңілденіп балаларға саңырауқұлақ жинап беруін өтінеді. **Дид ойын: «Саңырауқұлақтар әлемі»** **Саңырауқұлақ туралы түсіндіру.** Дайын салынған саңырауқұлақтарды бояу.Тиінмен қоштасу. Балалар жолмен жүру. **«Орман аңдары»** **1. «Аю»** Қолды белге қойып, (қорбандап) табанды нық басып жүру. **2. «Түлкі»** Қолды жанға ұстап, (қуланып) бір сызықпен жүру. **3. «Көжек»** Қолды кеуденің алдында иіп, қос аяқпен секіру. **4. «Қасқыр»** Баяу жүгіру , жылдам жүгіру. **Кірпіге кездесу.** Кірпі терісіне тығылып көңілсіз жатыр Қане тақпақ айтып берсек	**Дене шынықтыру М.ж.б.** **09.35-09.55** **Сөйлемді дамыту.** **Тосын сәт. Қоян келеді** **Қоян: Сәлематсыздар ма, балалар!** **Балалар қоянмен амандасады.** Сәлематсыз ба қоян, көңілдісің ғой? Қоян: Ия балалар бүгін менің туған күнім, маған қасқыр сыйлық берді. Сыйлығыңды бізге көрсетесің бе? Қасқыр саған не сыйлады екен? **Қоян: Білмедім?** **Ендеше сыйлықты бірге ашып көрейік.** Қоян: Ой балалар мына қораптың ішінде дым жоқ қой! Сонда мені қасқыр алдағаны ма? Қоян тоқта ренжіме қораптың ішінде хат жатыр. Хатты ашып көрейік. Қоян қасқыр саған тапсырмалар беріпті сол тапсырманы орындасаң сыйлығыңды табасың депті. **Қоян: Қандай тапсырма?** Қоян: Ооооой, балалар тапсырманы орындауға маған көмектесесіңдер ме?	**Музыка Мжб** **15.15-15.35** **Сөйлеуді дамыту.** **Ертегілер әлемі.** **Дид ойын: «Сыңарын тап»** Балаларды топқа бөлу **1топ –** Бауырсақ ертегісінің кейіпкерлерін тауып ретімен қоя білу. **2 топ –** шалқан ертегісінің кейіпкерлерін тауып ретімен қоя білу. **3 топ –** жеті лақ ертегісінің кейіпкерлерін тауып ретімен қоя білу. **Дид ойын: «Қимылын көрсет»** Шарты: Педагог бір кейіпкерді атайды, бала соның қимылын салады. Әр түрлі бет перделер киіп әр ертегі кейіпкерлерінен қимылдар көрсету **Жапсыру.** **Тосын сәт** Есік қағылып, почташы хат әкеледі. **Хатты ашу.** Ата мен әжеден Құрметті балалар бізге көмек керек. Біздің бауырсағымыз қашып кеткен. Енді оны қу түлкі жеп қоятын

		АҚТ технологиясынан көрсету, түсіндіру. Айгүлге көмек **Дид ойын: «Көкөніспен жемістер»** **Шарты:** Көкөніс пен жемісті сипаттауы бойынша тауып, себетке муляждарды жинайды. **Математика.** **Балаларды дөңгелек, үшбұрыш пішіндер арқылы топқа бөлу.** **1-топ: Дөңгелек** **Дид ойын:** **«Төртіншісі артық»** Лимон, мандарин, апельсин, **қияр.** Ананас, **саңырауқұлақ**, алма, алмұрт. Алмұрт, алма, сәбіз, киви. **2-топ: Үшбұрыш** Жемістермен көкөністерді пішіні бойынша топтау, **2-вариант:** жемістермен көкөністерді түсі бойынша топтау. Көңілді смайлктер беру. **Сиқырлы сөз:** Қәне, қәне айтайық, Бақшамызға қайтайық. **Психологиялық жаттығу.** Созыламыз, күн жасаймыз, достарымызға қарап күлімдейміз. **Сөйлеуді дамыту.** **II.Ой дамыту** Өлең оқу.«Жаңбыр» - Тырс! Тырс!	тиін секілді көңілденіп, басын шығаратын шығар. **Тақпақ.** **Қадыр Мырза Әли** Жатқан кезде быртиып, Кірпіге сен көр тиіп. Тікірейтіп түрпісін Түрегелер үрпиіп. Кірпі басын шығарып балаларға алма жинауға көмек керек екенін айтады. **Дид ойын: «Кірпіге көмек»** **Балаларды топқа бөлу.** Қызыл алма Сары алма Жасыл алма **1-топ:** Кірпіге қызыл алма жапсыру **2-топ:** Кірпіге сары алма мүсіндеу **3-топ:** Қиылған суреттерден кірпіге жасыл алма құрастырып жинау. Кірпімен қоштасу. **Сергіту сәті** Шарты: көкөніс атын естісе отырады, жеміс атын естісе қолдарын жоғары көтереді.	Балалар қоянға көмектесеміз бе? **1 тапсырма:** **Дид ойын: «Кім тапқыр?»** Шарты: Жемістер топтау. -Алманың түсі, пішіні -Бананның түсі, пішін -Алманың тағы қандай түстері бар? -Алмұрттың түсі қандай? -Апельсин қандай? -Түстерімен топтастырып жинау. -Сары түтерді сары себетке -Жасыл түстерді жасыл себетке -Қызыл түстерді қызыл себетке жинаймыз **2 - тапсырма:** **Дид ойын: «Қай пішінге ұқсас?»** Шарты: Жеке карточкаларда заттардың суреттері беріледі. Жанындағы бос төркөзге қай пішінге ұқсас екенін салып көрсетеді. **Сергіту сәті:** **Аңдарға кездесу. Аудио дыбыс.** **Табиғаттың дауысы** **Түлкіге кездесу.** Құрметті балалар біздің аңдарға Арыстан тапсырма беріпті соған көмек керек. Балалар көмектесеміз бе?	болды. Бауырсақты табуға көмектесулеріңдң сұраймыз. **Жапсыру.** Жұмыс жасаудың әдіс-тәсілін көрсету, түсіндіру. Қағаз бетіне дайын бауырсақты жапсыру. **Көркем әдебиет.** **Бауырсақ әнін айту.** Менің атым бауырсақ, Мені қаймаққа иледі, Майға пісірд, Суытып қойды. Мен атадан қаштым, Әжеден қаштым, Қоянды көрдім, қасқырды көрдім, аюды көрдім бәрінен қаштым, түлкіден де қаштым. Ата-мен әжеге себетке салып беріп жіберу. Кішкентай әртістер. **Сюжеттік рольдік ойын.** **Шалқан ертегісі.** Ертегі кейіперлерінің бет пердесін кейіп ертегіні сомдау. Балаларды топқа бөлу. **Құрастыру.** **Дид ойын: «Бөлігін тап»** Қиынды суреттерден шалқан ертегісіндегі кейіпкерлердің бөлігін

		Жаңбыр кеп жауады, Терезе қағады. - Тырс! Тырс! Жылғалар ағады, Сылдырап әуенге салады. - Балалар бұл тақпақта не туралы айтылды? - Жаңбыр туралы. **Дид ойын: «Жаңбыр қайдан жауып тұр?»** Шарты: Балалар жаңбырдың бұлттан жауатынын көрсетеді. **Сурет** **Жұмыс жасаудың әдіс-тәсілдерін көрсету, түсіндіру..** -Сонымен жаңбырдың, судың түсі қандай болады? - Тамшының пішіні қандай? Саусақ арқылы тамшы суретін қағаз бетіне түсіру. Балалар кірпі бізден көмек **Сиқырлы сылдырмақ** Балаларды шеңберге жинау. **Дид ойын: Оралмалы жіп.** **Мақсаты:** Балаларға күз мезгілі туралы алған білімдерін домалақ жіпті жинау арқылы тиянақтау.		Орманда үлкен жарыс болып, аң патшасы арыстан аңдарға бұйрық берді. **1-тапсырма:** **Дид ойын: «Оң, сол»** Алма ағашының оң жағына кірпі, сол жағына түлкі тұрсын депті. Оң жақ және сол жақты білмей тұрмыз. **2-тапсырма:** **Дид ойын: «Алма жинау»** Арыстан алма ағашында тұрған алманы жинап әкелуге, керік пен қоянды жұмсады. Қайсысы алманы тез жинайды, неліктен? Алма қайда өсіп тұр?	тауып құрастыру. **Қоршаған орта Мнемотехника күз мезгілі.**  **Дид ойын: «Күз ерекшелігі»** Шарты: суреттен күз ерекшеліктерін табу. **Қоян қуанып рақмет айту.** **Балалар қасқар бізге қоянға сыйлық жасап беруді өтініпті. Қандай сыйлық жасаймыз?** **Қоян нені жақсы көреді?** **Дид ойын: «Қоянға сыйлық»** Балаларды топқа бөлу. **1-топ:** Қиылған үлкен-кіші сәбіздерді ретімен жапсыру. **2-топ:** Үлкен-кіші сәбіздерді бояу. **3-топ:** Үлкен-кіші сәбіз мүсіндеу. **4-топ:** Қоянға достарын құрастыру. Шапалақ әдәсі.Қоянның қуануы. Қоянмен бірге жаттығу жасаймыз ба? 1.Қолды жоғары көтеру. 2. оңға иілу.Б.қ. келу.

					4. солға иілу.Б.қ. келу. Б.қ.: негізгі тұрыс, қол төменде. 1.Қолды алға созып отыру. 2.Тұру. 3.Б.қ. келу. 3.Аяқ бұлшықеттеріне арналған жаттығулар: 1.Алға қос аяқпен секіру. 2.Артқа қос аяқпен секіру. Қоянмен қоштасу.
Серуенге дайындық	**Киіну:** Серуенге шығу, балаларды біртіндеп киіндіру, киімдерінің дұрыс киілуін қадағалау, қатармен жүруге дағдыландыру.				
Серуен		**Картотека №15** Балабақша маңындағы сарғайған шөптерді бақылау.	**Картотека №17** «Күз көрінісін бақылау»	**Картотека №18** Күзгі жапырақтарды бақылау.	**Картотека №20** Жәндіктерді бақылау.
	Серуен картотекасынан				
Серуенненоралу	Тазалық процедурасы. Қолдарын сабынмен жудыру,өз сүлгілеріне сүртінулерін талап ету, ұқыптылыққа, тазалыққа тәрбиелеу Балаларға реттілікпен киімдерін шешуі, өз сөрелеріне киімін жинап таза ұстауды, су болған киімдерін тәрбиешіге көрсетуге үйрету. Гигиеналық шараларын ұйымдастыру. Түскі асқа дайындық.				
Түскіас	Ұқыпты тамақтану дағдыларын, ас құралдарын қолдану дағдыларын жетілдіру. Тамақтану алдында мұқият жуынуды, тамақтану әдебін сақтап, асты аз-аздан алып, шусыз жеуді үйрету. Тамақтан соң ауыздарын шаюды қадағалау				
Күндізгі ұйқы					
Біртіндеп ұйқыдан ояту, сауықтыру – шаралары.		**№10**1.Ояну Көзімізді ашайық Бойымызды жазайық Терезеге қарап Күн жылуын алайық.	**№10** 1.Ояну Көзімізді ашайық Бойымызды жазайық Терезеге қарап Күн жылуын алайық.	**№11** 1. Ояну Көзімізді ашайық Аунап, қунап алайық Самал жел бізге желпісін, Ұйқымызды ашайық	**Жаттығу кешені №13.** Арқанын қалпын сақтауға арналған жаттығулар
	Ұйқы ашар жаттығу картотекасынан				
Бесін ас	Қолдарын сабындап жуып, өз сүлгілеріне сүрту, ұқыпты тамақтану дағдыларын, тамақтану әдебін дұрыс сақтай білуге дағдыландыру.				
Балалардың дербес әрекеті		Шыныққан шымыр боласың,	**Миға шабуыл. Дид ойын: «Кім**	**Дид ойын «Суретші қай жерде қателесті?»**	**Кітап бұрышы Ертегілер елінде.**

(баяу қимылды ойындар,үстелүсті ойындары. Бейнелеу әрекеті, кітап тарқарау және тағы басқа әрекеттер)		Сауығып айдай толасың. Спортты серік етебіл, Жақсы азамат боласың. **Жалпы даму жаттығулары:** (Доптармен). **1.Қол мен иық бұлшықеттеріне арналған жаттығулар.** Б.қ.: тік тұру, аяқ бірге, доп кеудеде. Допты алға созу. Жоғары көтеру. Алға созу. Б. қ. **2. Дене бұлшықеттеріне арналған жаттығулар:** Б. қ.: аяқ иық көлеміндей алшақ, қол төменде. Допты алға созу. Отыру, тұру. Б. қ. келу **3. Аяқ бұлшықеттеріне арналған жаттығулар:** Б. қ.: Аяқ арасы иық көлеміндей алшақ, доп кеуде тұсында. Допты алға созу. Еңкею, допты тізеге тигізу. Б. қ. келу. **4. Қос аяқпен секіру.** Б. қ. келу **Тыныс алу жаттығулары:** «Алақандағы допты үрлеу». **4.Негізгі қимыл қозғалыс жаттығуы** 1.Арқанның астымен нысанаға дейін төрттағандап еңбектеу. 2.Еңіс тақтай үстімен жүру.	**тапқыр?» Жұмбақ жасыру.** Ызақор бұғып жатыр, Сақалы шығып жатыр. (жуа) Жерде жатып желіндейді, Күз түскенше желінбейді. (қауын) Көк лағым көгенде жатып семіреді. (Қарбыз) Жасыл ала дөңгелек, Бақшада жатыр дөңгелеп. (қарбыз) **Ой дамыту** Көкөністер туралы түсінік беру. - Көкөністерге нелер жатады? - Біз қазір ненің натюрмортын көріп тұрмыз? -Осы көкөністер бізге не береді? Түсі, пішіні, қайда өсетіні т.б. Сұрақ – жауап. **Дид ойын: «Көкөністер мен жемістер»** Балаларды топқа бөлу. **1-топ: Берілген өкөністерді бояу. 2- топ: Берілген жемістерді мүсіндеу.**	**Мақсаты:** Балалардың ойлау қабілетін дамыту, суреттегі сәйкессіздікті таба алға үйрету. **Дид ойын: «Көкөністер мен жемістер»** **Мақсаты:** жемістер мен көкөністерді сипаттап айтуды,олардың пайдасы туралы біледі. **Құрал-жабдықтары:** Жемістер мен көкөністердің суреттері **Ойынның барысы:** Көкөністер мен жемістер суретттерін салатын қалташалар тақтаға ілінеді. Үстер үстінде суреттер аралас жатыр. Шақырылған бала өзіне ұнаған жеміс немесе көкөністі танып алады да қалтаға салады. Қайда өсетіні, түсі, пішіні, дәмі туралы сипаттап айтады.	**Көркем әдебиет.** «Жеті лақ» ертегін суреттер арқылы қарау, ертегі кейіпкерлерін атау. Ертегі желісін түсіндіру.. Бет перде кейіп ертегіні сомдау. Шығармашылық бұрыш. Балаларды топқа бөлу. **Дид ойын: «Ертегі кейіпкерлері» 1-Топ: Ешкі мен лақтарды бояу. 2-топ: Қасқырды мүсіндеу.**

Балалармен Жеке жұмыс		**Дид ойын: «Құстар біздің досымыз»** **Мақсаты:** Балалар құстар туралы білім түсініп,. құстарға қамқорлықпен қарауды біледі.	**Дид ойын: «Нан дастарханға қалай келеді?»** **Мақсаты:** Бидайды қалай өсіру және одан нанды қалай жасау жөнінде түсіне отырып, диқаншылардың еңбегін құрметтеуді түсінеді.	**Дид ойын: «Суретші қай жерде қателесті?»** **Мақсаты:** Балалар суреттегі сәйкессіздікті таба отырып, өз ойын айта алады.	**Дид ойын «Әдемі гүл»** **Ойынның мақсаты:** Түстер туралы біледі. түстерді сәйкестендіре алады.
Серуенгедайындық	Серуенге шығу туралы балаларға түсіндіру жұмыстары. Киімдерін дұрыс кие білуге үйрету. Аяқ киімнің оң солын түсіндіру. Серуенге шығу. Балалардың киіну реттілігін бақылау, киінгенде түймелерін қадап, аяқ киімінің бауын байлауды , киіміндегі олқылықтарды жөндеуді қадағалау. Киім шкафтарын таза ұстау және жинау				
Серуен		**Картотека №15** Балабақша маңындағы сарғайған шөптерді бақылау.	**Картотека №17** «Күз көрінісін бақылау»	**Картотека №18** Күзгі жапырақтарды бақылау.	**Картотека №20** Жәндіктерді бақылау.
	Таңғы серуенді бекіту.				
Балалардың үйге қайтуы		Ата-аналарға балалардың жеке бас гигиенасына назар аудару керектігін ескерту.	Ата-анаараға балабақшаға төлейтін төлем ақысын уақытылы керектігін ескерту.	Ата-анамен балаларының тамақтануы жайында кеңесу беру.	Ата –аналармен балалары туралы әңгімелесу.

Бекітілді:_____

Тәрбиелеу - білім беру процесінің циклограммасы

Топ: №1 «Балдырған» ортаңғы тобы
Балалардың жасы: 3 жас
Жоспардың құрылу кезеңі : 07.10 – 11.10.2024 ж.
Апта: 2-апта

Күн тәртібінің үлгісі	Дүйсенбі 07.10	Сейсенбі 08.10	Сәрсенбі 09.10	Бейсенбі 10.10	Жұма 11.10
Балаларды қабылдау	Балалардың көңіл-күйін бақылау.дене қызуын өлшеп тазалықтарын тексеру. Арнайы журналға тіркеу. Мәдени- гигиеналық шараның орындалуын қадағалау. Медбике, психологпен бірлескен жұмыс.				
Ата-аналармен әңгімелесу, кеңес беру	«Балалардың демалыс күндерін қалай, қайда өткізгендері жайлы» әңгімелесу. Ата-аналараға ертеңгілік жаттығуға балаларды үлгертіп әкелулерін ата-аналарға түсіндіру				
Балалардың дербес әрекеті (баяу қимылды ойындар,үстел үсті ойындары,	**Картотека №10** **Дид ойын:** **«Танып ал да, атын ата»** **Мақсаты:** заттың түр-түсін, пішінін, атын атап, өз ойын айта алады.	**Картотека № 12** **Дид ойын:** **«Әдемі гүл»** Ойынның мақсаты:,түрлі түсті бояудағы түстерді сәйкестендіре алады.	**Картотека № 16** **Дид ойын:** **«Үйжануарлары»** Ойынмақсаты: Үйжануарларынолардыңде немүшелерін атау, суреттен өз төлдерін тауып қоя біледі.	**Картотека № 17** **Дид ойын:** **«Менің сүйікті ертегім»** **Мақсаты:** ертегі кейіпкерлері атап, жағымды, жағымсыз кейіпкерлерді ажырата алады.	**Картотека № 18** **Дид ойын:** **«Құстар біздің досымыз»** **Мақсаты:** Суреттер бойынша құстарға қамқорлықпен қарауды түсінеді.
Бейнелеу әрекеті, кітаптар қарау және тағы басқа әрекеттер	**коммуникативтік дағдыларды дамыту картотекасынан**				
Таңертенгі жаттығу	Қазан айының 1- аптасына арналған таңғы жаттығу кешені. Жаттығу кешені қосымша тіркелген **Мақсаты: Жалпы даму жаттығуларын дұрыс жасай отырып, баланың қимыл-қозғалысын шыңдау**				
Таңғы ас	Балалардың беті қолын жуып, таңғы асқа отыру. Ас ішу мәдениетімен таныстырып отыру. Қасық, шанышқыны дұрыс пайдалануды үйрету. Асты сөйлемей ішу. Астан соң беті – қолды жуу.				
Ұйымдастырылған іс-әрекетке дайындық	Отбасында гүліміз, Көңілді өтер күніміз. «Қайырлы таң!» деп айтамыз, Бір болып кеште қайтамыз.	Кәне, кәне тұрайық, Үлкен шеңбер құрайық. Тұрсақ егер шеңберге, Алақанды ұрайық	Ерте тұрып күнде мен Тереземді ашамын. Сәлем деймін күнге мен Шаттық әнге саламын.	Кел, балалар, күлейік, Күлкіменен түлейік! Қабақ түйген не керек, Көңілді боп жүрейік!	Кел, балалар, күлейік! Күлкіменен түлейік! Күлкі көңіл ашады, Күліп өмір сүрейік!
Білім беру ұйымының кестесі	**Қазақ тілі. 09.15-09.35** **М.ж.б** **Таңғажайып**	**Дене шынықтыру** **М.ж.б. 9.15-9.35** **Сәлеметсіңдер ме, балалар!**	**Дене шынықтыру** **15.15-15.35 Мжб** **Көркем әдебиет**	**Дене шынықтыру** **9.35-9.55 Мжб** **Суреттер әлемі.**	**Музыка 15.15-15.35 Мжб** **.Көңілді шеңбер**

Білім беру ұйымының кестесі бойынша ұйымдастырылған іс-әрекет.	**Қазақ тілі. 09.15-09.35 М.ж.б** **Таңғажайып сәт: (Микроб қонаққа келеді)** **Микроб: Сәлеметсіздер ме, менің әлсіз де,** кішкентай балаларым. Мен микроб деген патшаларың боламын. Сендер мені күттіңдер ме? Мен жеміс-жидектерді жумай жейтін балалардың қасында жүргенді ұнатамын. Тәрбиеші: Біз сізді шақырған жоқпыз. Біз, балалар, жемістерді жақсылап жуып, тазалап жейміз ғо иә? Балалар: Иә, апай! Микроб: Сіздер менімен қалай күресу керек екенін біледі екенсіздер. Менімен дос болмасаңыздар, мен сіздерді сиқырлап тастаймын. Балалар: Біз сіздің сиқырыңызға сиқырланбаймыз. Сізбен қалай күресу керек екенін білеміз. Жеміс-жидек пен көкөністерді жуып-тазалап көп жейміз. Біздің денсаулығымыз күшті. Дидактикалық ойын: «Дәрумендерді ажырат» Мақсаты: Жемістер мен көкөністерді ажырата білуге үйрету,	**Дене шынықтыру М.ж.б. 9.15-9.35** **Сәлеметсіңдер ме, балалар! (Сәлеметсіз бе!)** **Бір-біріңізге тағы қалай адамға қолдарын сәлемдесуге болатынын ойлаңыз ба?** **Балалар қасында тұрған беріп, амандасады.(Қайырлы таң, қайырлы күн, сәлем, қайырлы кеш т.б.)** -Міне, бізде достық шеңбер құрылды. Енді бір-бірлеріңізге күлкі сыйлаңыздар! Өйткені, «Көңілді болсаң – саусың, мұңайсаң – аурусың» деп бекер айтпаған. Сәлемдескен кезде бір-біріне денсаулық тілейді. **Ой дамыту.** Денсаулық үшін тағы не қажет? - Спортпен шұғылданыңыз, сабырлы болыңыз, таза ауада көбірек уақыт өткізіңіз, витаминдер мен дұрыс тамақтаныңыз. - Дұрыс тамақтану – ағзаға пайдалы өнімдер. Азық-түлік слайдтары. **Шарты: Дид «Қызыл, сары, жасыл»** Мен сендерге тағам слайдтарын көрсетемін, ал сендер дұрыс түсті карточкаларды көтересіңдер. (Жасыл - жақсы, сары - жеуге болады, бірақ өте пайдалы емес, қызыл - тамақтан бас тартқан дұрыс). Әрбір өнімде сіз пайдалы және	**Дене шынықтыру 15.15-15.35 Мжб** Көркем әдебиет **Дұрыс тамақтана біл» кітаптағы керекті мәліметтерді көрсету, балалар өз ойын айту.** **Дид ойын:«Кім жылдам» ойыны** **Шарты:** Пайдалы және зиянды тағамдарды ажыратып ыдысқа салады Дид ойын: «Кішкентай ғалымдар» Көкөністер мен Жемістер **«№ 1 тәжірибе»** **Мақсаты:** жемістер мен көкөністер тұқымдарының құрылымында ядрошық бар екенін көрсету **Құрал-жабдықтар:** жемістер (алхоры, алма, апельсин, алмұрт); көкөністер (қияр, баклажан, қызанақ, кәді), науалар, пластикалық пышақтар, ұлғайтқыш, балға. **Жүргізілу барысы:** Педагог балалармен бірге жемістерді тексереді, көкөністер атауларын	**Дене шынықтыру 9.35-9.55 Мжб** **Суреттер әлемі.** **Шарты: Әр түрлі иллюстрациялар қарау.** Суреттердің арасынан мен хат және карта кездестірдім. Хатта Білім профессоры бізді тәжірибе жасау үшін зертханасына шақырады, ал жолда бізге қажетті жемістерді табу керек, ол үшін бізге карта көмектеседі. **Дид ойын: «Жемістерді жина»** Жемістерді жинап, картадағы жеміс зертханасына кеттік. Қане зертханаға жету үшін көзімізді жұмып, 1,2,3 деп айтамыз. – Ал қазір біз оларды зертханамызда тексеріп көреміз. Тәрбиеші: -Біздің дастарханда жемістер бар, оларды атаңдар. (банан, алмұрт, алма, мандарин, жүзім, лимон). - Иә, олардың барлығы әртүрлі, бірақ бәрібір, кейбір белгілерге сәйкес, ұқсас жемістерді табуға болады. - Эксперимент жүргізуді бастау үшін жемістерге	**Музыка 15.15-15.35 Мжб** **.Көңілді шеңбер** Қайырлы таң күлімдеген жүздер! Қайырлы таң күн мен құстар! Барлығы мейірімді, сенімді болсын. Қайырлы таң кешке дейін созылсын! Балалар, бір-бірімізге күлейік, **Ой қозғау.** Тәрбиеші: «Көңілді болсаң – саусың, мұңайсаң – аурусың». Неліктен олар бұлай айтады деп ойлайсыз? (балалардың жауаптары) Бақытты және сау болу үшін не қажет? (балалардың жауаптары). дұрыс тамақтану қажет. Ол нені білдіреді? (балалардың жауаптары). (Бұл адамға пайдалы тағам). **Дид ойын: «Жеміс қайда, көкөніс қайда екенін тап»** Мен сендерге үстелге жемістер мен көкөністердің аралас карталарын жайып беремін, ал сендер карточкаларды жемістер

	дәрумендердің адам ағзасына қандай пайдасы бар екендігін айту. Түсінік беру. Шарты: Балалар берілген жемістер мен көкөністерді А және С топтарына бөліп орналастыру керек. Тәрбиеші:Балалар, бізге хат келген сияқты. Қарап көрейікші. Бәріміз экранға назар аударайық. Балалар, бізге балабақшамыздың дәрігері не айтар екен, тыңдап көрейік. Ой,ой, ой мен кеттім , мен кеттім микорп қашып кетеді. Ой дамыту. АҚТ технологиясымен жұмыс. (Балабақшаның дәрігері көкөністер мен жемістерді қалай жеу керектігі туралы айтып береді) Сергіту сәті: Дәрумендер – тірегің, АВС деп аласың. Жетіспесе бірі оның, Ауырып сен қаласың. Тәрбиеші: Балалар, дәрумендер тек қана жемістер мен көкөністерде болмайды, сонымен қатар дәрігер апайларымыз арнайы дәріханаларда дәрумендер жасап шығарады. — Балалар, өзіміздің жеке	зиянды нәрсені таба аласыз. **Дид ойын: «Түрлі-түсті себеттер»** Балаларды екі командаға бөлу. Енді сіз аспаз екеніңізді елестетіңіз, кешкі ас дайындайсыз. Ол үшін дүкенге барып, себетті өнімдермен толтыру керек. Пайдалы тағамдарды жасыл себетке, ал зиянды өнімдерді қызылға салу керек. **Дид ойын: «Ғажайып сөмке»** Біз жемістерді үлкен табаққа саламыз: алма, алмұрт, апельсин, мандарин, лимон, банан, киви, жүзім. - Оларды бір сөзбен қалай атауға болады? (Жеміс.) Барлық жемістер әртүрлі. Олар қалай ерекшеленеді және оларды қалай жіктеуге болады? 1. Олардың пішіні бойынша (дөңгелек, сопақ) айырмашылығы бар-жоғын қарау. 2. Көлемі бойынша (үлкен, кіші). 3. Түсі бойынша (қызғылт сары, жасыл). -Жемістер бұзылып кетпес үшін қайнатады, кептіреді, мұздатады. Жемістерден қандай тағамдар жасауға болады? Олардың атын бірге атайық. Дид ойын: «Тағамның атын ата»	нақтылайды. Ересек адам балаларды осы жемістердің (көкөністердің) тұқымдары қайда екенін табуға шақырады. Балалар жемістерді кеседі, тұқымын табады. Педагог тұқымдарды үлкейткіш әйнек арқылы қарауды ұсынады. Балалар тұқымдарды қарастырады, сипаттайды, оларды салыстыру, ұқсастықтарды табу (қабықша, ядрошық), балғамен беріктігін тексеру. **Қорытынды. Жемістердің (көкөністердің) барлық тұқымдарының ұқсастықтары бар. Оларда жаңа өсімдік үшін қоректік қор бар ядрошық бар.** **Ядрошық тері қабығымен қорғалған.** **№ 2 Тәжірибе.** **«Жемістер мен көкөністерді бояйтын заттар»**	сауалнама жүргізу керек. - Бірдей пішіндегі жемістерді тауып, берілген жерге орналастырамыз.. Неліктен бұл жемістер деп ойлайсыңдар? Қалай ойлайсыңдар, қандай жемістердің пішіні, көлемі, түсі ұқсас? 1. Қараңызшы, олар пішіні бойынша ерекшеленеді ме? (дөңгелек, сопақ); 2. Көлемі бойынша (үлкен және кіші); 3. Түсі бойынша (қызғылт сары, жасыл); 4. Дәміне қарай. Тәрбиеші: -Олай болса, жемістерді пішініне, көлеміне, түсіне, дәміне қарай топқа бөлуге болатынын білдік. **Қорытынды: Жемістерді әртүрлі белгілерге қарай топтастыруға болады және бұл әртүрлі топтарға әкеледі.** Тәрбиеші: Балалар, аздап демалып, дене шынықтыру жаттығуларын жасайық. **Сергіту сәті:** «Бұл алма» Мынау алма! (тұру) Бұл (қолдар екі жаққа)	мен көкөністер деп екі топқа бөлулерің керек. **Тәрбиеші:** **Енді жемістерді зертханамызда зерттеп көрейік.** Педагог үстелге жемістерді қояды: апельсин, мандарин, лимон, банан, алма. Тәрбиеші: Біздің дастарханда түрлі жемістер бар. Олардың атын атап көрейік. Барлық жемістер әртүрлі. Олар қалай ерекшеленеді, қандай негіздер бойынша топтастыруға болады? 1. Қараңыздар, олар пішіні бойынша ерекшеленеді ме (дөңгелек, сопақ)? 2. Түсі бойынша (қызғылт сары, жасыл)? 3. Көлемі бойынша (үлкен және кіші)? 4. Иісі бойынша? 5. Қабықтың құрылымы бойынша (кеуекті және тегіс)? Жемістерді пішініне, көлеміне, түсіне, дәміне, иісіне, қабығының құрылысына қарай топтастыруға болатынын білдік. **Ой дамыту.**

	дәріханамызға барып арнайы киімдерімізді киіп, дәрумендерді жасап берейік. (Сары ермексаздан дөңгелек тәрізді пішіннен түрлі дәрумендер жасайды). Ғалымдар бұрышы. Тәжірибе№1 Жемістер - оларды қалай жеуге болады? Мақсаты: Балаларға жеміс-жидек тағамдарын дайындаудың әртүрлі тәсілдерін көрсету. Құрал-жабдықтар: жемістер бейнеленген суреттер, «Бақшадағы егін жинау» сюжеттік суреті, кептірілген жемістер, консервіленген және жаңа піскен жемістер салынған табақтар, жеміс компоттары бар стақандар. Жүргізілу барысы: Педагог балалармен бірге жемістер мен сюжетті суреті бар суреттерді қарастырады. Педагог балалардан жемістер мен көкөністердің айырмашылығы неде екенін сұрайды. Ол әрі қарай қарастыруды ұсынады шикі жемістерді алып, адамның оларды қалай жегенін және неліктен екенін сұрайды.	-Лимон шырыны - қандай шырын? (Лимон шырыны). Алмадан жасалған джем? (Алма тосабы) Алмұрт кеспесі? (Алмұрт тосабы). Өрік компоты? (Өрік компоты). Ал енді мен сендерге компотты «пісіруді» ұсынамын. **Сергіту «Компот».** -Компот пісіреміз. Сізге көптеген жемістер керек, мұнда! Алмаларды тураймыз Біз алмұртты кесеміз Лимон шырынын сығыңыз Су құйып және құмды салыңыз! Біз пісіреміз, компот пісіреміз, Адамдарға көмектесеміз. Карточкалар бойынша жұппен жұмыс: Дид ойын: «Не артық?» - Балаларға жемістер бейнеленген карточкаларды ұсынамын, олардың арасында көкөністер, саңырауқұлақтар, жаңғақтар мен жидектер бар. Тапсырманы орындағаннан кейін балалар карточкалармен алмасады және оларды тексереді. **Дид ойын: «Зерттеуші шеберлер»** Зертханалық жұмыс ережесін қайталаймыз. Ақ халатты киіп, зертханаға барамыз.	**Мақсаты:** барлық жемістердің шырыны бар, түсі бар екенін дәлелдеу. Құрал-жабдықтар: түрлі түсті 3-4 жеміс (киви, апельсин, қара өрік, шабдалы және т.б.); балалар санына сәйкес фильтрленген қағаз парақтары, пластикалық пышақтар және мөлдір шыныаяқтар; лупа, клеенка. **Жүргізілу барысы:** Адамдар жеміс шырындарын қайдан алады, олар қалай жасалады, түсі неліктен әртүрлі? Педагог жемісті үлкейткіш әйнек арқылы қарауды, содан кейін өз бетінше жеміс кесектерінің шырынын сығуды ұсынады. Шырындардың түсі салыстырылады - олардың барлығы әртүрлі. Содан кейін балалар шырынды сүзгіден өткен қағаз парақтарына тамызып, шырын кепкен кезде не болатынын күтеді. **Қорытынды. Жеміс бөліктерін сығу нәтижесінде шырын сығылады; Сіз неғұрлым қатты сығыңыз,**	Тәтті шырынға толы (қолдар белбеуде) Қолыңызды созыңыз (қолыңызды алға созыңыз) Алма жинаңыз (қолыңызды жоғары көтеріңіз) Жел бұтақты тербете бастады (қолымызбен төбесінде тербелеміз) Алма алу қиын (жоғары тартылды) Мен секіремін, қолымды созамын (секірдім) Және тез алма жинаңыз (қолыңызды басыңызға шапалақтаңыз). **Тәрбиеші:** -Ал енді, балалар, мен сендерді жемістермен тәжірибе жасауға шақырамын. Әрқайсысың өз үстеліңізге келіңіздер. мандаринмен тәжірибе жасайық. мандариндер салынған үстелдерге барайық. -мандарин дер жүзе алады деп ойлайсыңдар ма? (балалардың жорамалдары). Тексерейік? **№1 тәжірибе.** **Түстер құпиясы.** **Аскөк, пияз.** - Аскөктің бір бұтағын алып, оны бумаға салып, қағаз бетіне тік сызық	Сұрақ –жауап. Апельсин қайда өседі? (ағашта) Дұрыс, сонда қалай айта аласыз: апельсин жеміс пе, әлде көкөніс пе? Балалардың жауаптары. Балалармен әңгіме: Табиғатта апельсиндер - жылтыр жапырақтары бар биік мәңгі жасыл ағаштарда өседі. Олардың сфералық тәжі бар, ақ хош иісті гүлдермен гүлдейді, олардан бәріңіз жақсы көретін жемістер пайда болады. Апельсиндер - сіз жақсы көретін керемет десерт, сонымен қатар олар иммунитетті күшейтетін тамаша құрал. Апельсинмен тәжірибе жасайық. Қортынды тәжірибе: Апельсин қабығының қасиеттері Ал апельсин қабығымен тәжірибе жасап көрейік. Балалар, қалай ойлайсыңдар, шарға қабық шырынын салсаңдар не болады? (Балалардың жауаптары) Сендермен бірге тексерейік. (Педагог балаларға қабықтың шырыны

	Педагог балалармен бірге кептірілген және консервіленген жемістерді тексеріп дәм татады, компот ішеді. Әркім бұл өнімдердің қалай ерекшеленетінін салыстырады және қорытынды жасайды. Балалар әртүрлі тәсілдермен пісірілген бір жемісті табуға, дәмінің айырмашылығын анықтауға үйренеді. Қорытынды. адам қыста жемістерді әртүрлі тәсілдермен жинау идеясын ойлап тапты: кептіру, сақтау, қайнату. Жемістерде біздің денемізге пайдалы көптеген дәрумендер бар. Бірақ жаңа піскен жемістер ең пайдалы, оларда барлық витаминдер бар. Іс-әрекетті бағалау кезеңі: — Балалар, дәрумендер дегеніміз не екен? — Қай тапсырма сіздерге қатты ұнады? Тәрбиеші: Балалар сендер ұіә жақсы қатынасқандарыңыз үшін сендерге дәрігеріміз өзінің дәрумендерін сыйлыққа беріп жіберіпті. Қызығушылықты **ояту. Сөйлемді дамыту. «Сурет көрмесі» әдісі**	Зертханада жұмыс. Енді мен сендерге жұмбақ жасырғым келіп тұр. Менде, менде бәрі бар, Дәмім бірде қышқыл,бірде тәтті, Дәруменім пайдалы. Кім менің шырынымды ішеді Сол ақылды болып өседі. (Апельсин). -Апельсин туралы не білесіңдер? (балалардың жауаптары) **Апельсинмен тәжірибе жасайық. Апельсиндер салынған үстелдерге барайық.** **№1 тәжірибе. «Бату – батпау».** -Ал, қалай ойлайсыңдар, апельсиндер жүзе алады ма (балалар жорамалдары). Ал тексеріп көрейік. Сіздің алдыңызда екі апельсин бар. Олардың біреуін суы бар ыдысқа салыңыз. Ол жүзетін болады. Ал сіз қатты тырыссаңыз да, оны суға батыра алмайсыз. Екінші апельсинді аршып, суға салыңыз. Енді не? Сіз өз көзіңізге сенесіз бе? Апельсин батып кетті. Қалай солай? Екі бірдей апельсин, бірақ біреуі суға батып, екіншісі қалқып кетті ме? нені болжауға болады. (Балалардың жауаптары).	**соғұрлым көп шырын аласыз. Шырын құрғаған кезде шырынның өзі сияқты түсті дақтар қалады.** **Сол сияқты тәжірибе көкөністермен де жүргізіледі.** **№ 3 Тәжірибе:** Күннің өсімдіктің (пияздың) өсуіне әсері» **Мақсат.** Өсімдіктер. өсу үшін күн сәулесінің қажеттілігін дәлелдеңіз Құрал-жабдықтар: 2 шам, 2 контейнер топырақ. **Жүргізілу барысы:** 1) Пиязды контейнерге отырғызыңыз. Біреуін күнге, екіншісін қалпақ астына көлеңкеге салады Жасыл желектің өсіп жатқанын қараңыз. 2) Өсімдіктен қақпақты алыңыз. Қандай сабақ? (жарық) Неліктен жарық? Күнге қойыңыз, пияз бірнеше күнде жасылға	сызамыз, аскөкпен сурет салуға болады ма? - Ол жолды қандай түспен қалдырды? Ал енді картадағы нәтижені белгілеңіз, қараңыз - Аскөк сурет салады ма? - Иә - плюс қойыңыз. Қандай түс? - Жасыл - шеңберді жасыл түске боя. Енді пиязды қолданып көрейік. -Пияздың қауырсынын алып, бүктеп, тік сызық сызамыз, пиязбен сурет салуға бола ма? - Жарайсыңдар, бәрі жақсы болды .... Пияз сурет салады ма? - Иә - Плюс қойыңыз. Қандай түс? Жасыл - Шеңберді жасыл түске боя. - Жарайсың! Нағыз ғалым! **№2 тәжірибе. Көкөністер қызылша, сәбіз** - Біз сәбіздің бір бөлігін алып, оны қағаз парағына саламыз .... Нәтиже бізге эскиз	шарға түссе, жарылып кететінін көрсетеді). Балалар, бұл неліктен болды деп ойлайсыңдар? (Балалардың жауаптары). Апельсин қабығы шырынында ауа көпіршіктері ғана емес, сонымен қатар сұйықтық - қышқыл бар, ол шарды тоттандырады. **Тәжірибе №2 КӨКӨНІСТЕРДІҢ ҚҰРАМЫНДА СУ бар ма?** Тәжірибе жүргізбес бұрын, бір болжам жасайық: көкөністерде су бар ма, жоқ па? Сынақ үшін біз әртүрлі көкөністерді алдық: картоп, сәбіз, қызанақ, қияр. Олар екі бөлікке кесіп, кесіндіні қолының бойымен жүргізді. Сіз не сезіндіңіз? Көкөністерде су бар ма? Қай көкөністе су көп? Бірақ кейбір зерттеушілер әлі де күмәнмен қарады. Содан кейін біз майда үккіштен өткізіп, оған сәбіз мен картопты үккіштен өткізіп, дәке арқылы шырынын сығып алдық. Біз қай көкөністе сұйықтық көп

	Дид : «Таныс тағамды таңда» **Шарты:** Суреттер бұрышынан өздеріңе таныс тағамдарды таңдайды. **Ортақ сұрақ :** Тағам адам үшін қаншалықты қажет деп ойлайсыңдар? **Топқа бөлу. «Мозайка» әдісі** **Нұсқау:** Әр топқа сурет беріледі, балалар мозайка құрастыру арқылы топтарға бөлінеді **1-топ:** «жемістер» **2-топ:** «көкөністер» **3-топ:** «шырындар» **4-топ:** «тағамдар» **Зерттеуді жоспарлау:** **Ой қозғау: қоршаған орта.** 1.Пайдалы және зиянды тағамдардың айырмашылығы қандай? 2.Біз қандай тағамдарды ішуіміз керек? **Балалардың өз ойы, сыни ойлау.** **Тосын сәт:** Балалар, бүгін бізге дәрігер апай келіпті, балабақшадағы топтарды аралап денсаулығын тексеріп жүр екен. **Дәрігер: Сәлеметсіңдер ме, балалар! Дәрігер:** балалар қазір күз мезгілі, тұмау жүріп жатқан кез,	Қабықтың шынымен апельсиннің суға батып кетуіне жол бермейтінін қалай тексеруге болады. (балалардың жауаптары). **№2 тәжірибе. Апельсин қабығы батады ма.** Қабықты суға салайық. "Апельсин қабығында ауа көпіршіктері көп. Олар апельсинді су бетіне итереді. Қабығы болмаса, апельсин батып кетеді, себебі ол ығыстыратын судан ауыр". Апельсин қабығын үлкейткіш әйнек арқылы қарау. **Қорытынды: сондықтан ауа судан жеңіл деп айтуға болады. Және біз оны дәлелдедік.** **№3 тәжірибе «Жүзімге не болады?»** Бір стақан таза газдалған су немесе лимонад алыңыз да, оған жүзімсалыңыз. Ол судан сәл ауыр және түбіне батып кетеді. Бірақ кішкентай шарларға ұқсас газ көпіршіктері бірден оған жабыса бастайды. олардың көп болатыны сонша, жүзім пайда болады. Бірақ бетінде көпіршіктер жарылып, газ сыртқа шығады. Ауыр жүзім қайтадан түбіне батады. **Мұнда ол қайтадан газ көпіршіктерімен жабылып, қайтадан көтеріледі. Бұл су «дем**	айналады. 3) Көлеңкедегі сабақ күнге қарай созылады, күн тұрған жаққа қарай созылады. Неліктен? **Қорытынды. Жасыл күйде боялу үшін өсімдіктердің өсуі үшін күн сәулесі қажет, Өсімдіктер күннен жасыл түс беретін хлорофиллді жинайды және тағам ретінде қызмет етеді.** Лексикалық тақырып: «Көкөністер. Жемістер» **№5 тәжірибе «Көкөністер мен жемістер** косметика ретінде» Мақсаты: Балаларға жемістер мен көкөністерді косметика дайындауда қолдануды көрсету. Құрал-жабдықтар: қызылша, қияр, алма, шабдалы кремі, қияр маскасы, жеміс хош иісті сусабын, үккіш, пышақ, қағаз майлықтар, айна. Мазмұны. Мұғалім мен	жасауға көмектеседі .... шығу. - Сәбіз салады ма? - Иә -Олай болса, сәбіз салынған суреттің алдына не саламыз? - Плюс Шеңбер қандай түсті болады? - Дұрыс қызғылт сары. Жарайсың! - Біз қызылшаның бір бөлігін алып, оны қағаздың үстіне саламыз .... **Сергіту сәті.«Бағбан»** Біз кеше (балалар қол ұстасып шеңбер бойымен жүреді) Қарақат отырғыздық (шұңқыр қазып, оған бұта отырғызуды бейнелеу) Алма ағаштарын әкпен әктедік. (оң қолды жоғары және төмен жылжытыңыз) Біз қоршауды жөндедік. (балға соққыларына еліктейді) Біз әңгіме бастадық (шеңберге қарама-қарсы тұрады, ортаға бір бала шығады, диалог жүргізеді) Сіз біздің бағбанға айтасыз Бізге сыйлық ретінде не бересіз?	екенін салыстырдық - сәбізде немесе картопта. Балалар шырыннан дәм татқысы келетіндерін білдірді.

	өздеріңді қалай сезінесіңдер? **Дәрігер:** Балалар сендердің топтарыңда ауырып қалған балалар жоқ па? **Дәрігер:** Сендердің көңіл күйлерің, денсаулықтарың да жақсы екен. Сендер таза ауада көп серуендеп, түнде жақсы ұйықтағандарың көрініп тұр. Деніміз сау болу үшін көкөністен жасалған тағамдар жеуіміз керек, жемістерден жасалған шырындар ішіуіміз керек, спортпен айналысуымыз керек, тазалық сақтау керек. **Дәрігер:** Сендер қандай сергіту жаттығуларын білесіңдер? Маған көрсетіңдерші? **Сергіту сәті:** Ал, балалар, тұрайық, Алақанды ұрайық. Оңға қарай иіліп, Солға қарай иіліп, Бір отырып, бір тұрып, Бойымызды жазайық. **Дид ойын: «Ғажайып қалта». Ойыннық шарты:** қалта ішіндегі жемістерді аттарын, түсін айту керек.	**шығарғанша» бірнеше рет жалғасады.** **Тәжірибе №4 «Сиқырлы лимон».** Біз үлкен шыныаяққа жылы шай дайындаймыз, Екі стаканға құйамыз. Стакандардың біріне лимон шырынын сығыңыз. Қасықпен араластырыңыз. Шай түсінің қалай өзгергенін бйқауға болады.. Балалар, біз сендермен тәжірибе жасадық: апельсин суға батады, батпайды, жүзім жүзеді, лимон шырыны түсін өзгертеді. Ең бастысы, жемістер біздің денемізге көмектеседі: олар пайдалы қоректік заттармен қамтамасыз етеді, соның арқасында дене күшті және сау болады. Дені сау дене микробтар мен аурудан қорықпайды.	балалар косметика мен бұйымдарды зерттейді, иісі бойынша салыстырады, ұқсастығын табады. Сосын мұғалім балаларды кейбір жемістер мен көкөністердің құндылығы туралы және оларды косметика өндірісінде пайдалану туралы үйретеді. Педагог балаларды аршылған қызылшамен беттерін ысқылап, айнаға қарап өңінің қалай өзгергенін айтуды ұсынады. Әрі қарай мұғалім барлығын қиярдан немесе алмадан маска жасауға шақырады, оларды үккіште ысқылап, беттеріне қояды. Қағаз майлықтармен қияр маскасын алып тастап, балалар мен мұғалім өң қалай өзгергенін айтады.	Мен сыйлық ретінде күлгін алхоры беремін,..... (жемістің әрбір атауына бас бармақтан бастап екі қолға бір саусақ бүгіледі). Біз қызықты, қызықты эксперименттерімізді жалғастырамыз. **№3 Тәжірибе.** **Жидектер қарақат, таңқурай** - Үстелде сөмкелер бар, оны ашып, жидекті алып, салфеткаға пакетке салып, алақанмен жидекті басыңыз. Қаптаманы аударып, майлықтың түсіне қараймыз. Нәтижені сызамыз. - Қолымызды сүртеміз, сыртқа шығып шеңберге тұрамыз. - Балалар, айтыңдаршы, біз бұл тәжірибелерден не білдік? Балалардың жауаптары. -Дұрыс, балалар, біз тек бояумен, қарындашпен ғана емес, табиғи бояулармен – көкөністердің, өсімдіктердің, жидектердің шырынымен де сурет салуға болатынын білдік. - Кішкене тосын сый жасайық! Маған келіңіз,	

				үстелде әртүрлі көкөністер мен жемістердің бланкілері бар, бір-бірден алып, оларды белгілі бір түсті шырынмен безендіріңіз. Біз оларды бір үлкен табаққа жапсырамыз, әдемі натюрморт аламыз. - Жарайсың! - Балалар сендерге зертхана ұнады ма? - Қандай қызықты және жаңа нәрселерді білдіңіз? Сізге қандай түстер көбірек ұнайды? - Балалар, бұл түстерді табиғи деп атауға бола ма? Неліктен? Мұнда біз табиғи түстердің құпиясын аштық.	
Серуенге дайындық	**Киіну:** Серуенге шығу, балаларды біртіндеп киіндіру, киімдерінің дұрыс киілуін қадағалау, қатармен жүруге дағдыландыру.				
Серуен	**Картотека №1** Күзгі жаңбырды бақылау.	**Картотека №2** Күзгі жапырақтарды бақылау.	**Картотека № 3** Жәндіктерді бақылау.	**Картотека №4** Ауа- райының салқындауын бақылау**.**	**Картотека №5** Ұшып жүрген құстарды бақылау.
	Серуен картотекасынан				
Серуеннен оралу	Тазалық процедурасы. Қолдарын сабынмен жудыру,өз сүлгілеріне сүртінулерін талап ету, ұқыптылыққа, тазалыққа тәрбиелеу Балаларға реттілікпен киімдерін шешуі, өз сөрелеріне киімін жинап таза ұстауды, су болған киімдерін тәрбиешіге көрсетуге үйрету. Гигиеналық шараларын ұйымдастыру. Түскі асқа дайындық.				
Түскі ас	Ұқыпты тамақтану дағдыларын, ас құралдарын қолдану дағдыларын жетілдіру. Тамақтану алдында мұқият жуынуды, тамақтану әдебін сақтап, асты аз-аздан алып, шусыз жеуді үйрету. Тамақтан соң ауыздарын шаюды қадағалау				
Күндізгі ұйқы					

Біртіндеп ұйқыдан ояту, сауықтыру –шаралары.	**№14. 1.Ояну** Бойымызды жазайық, Қолымызды созайық. Жаттығулар жасайық. Ұйқымызды ашайық.	**№16 1.Ояну** Көздеріңді ашыңдар, Кірпіктеріңді көтеріңдер. Беттеріңді жеңіл қимылмен сипаңдар, Бір - біріңе жымиыңдар	**№15. 1.Ояну** Кел балалар тұрайық, Қолымызды жоғары созайық.Еңкейеміз еденге, арқамызды тік ұстап, Бір демалып алайық.	**№13. 1.Ояну** Ұйқымызды ашайық Қолымызды созайық Енді қане бәріміз, Жаттығуды жасайық.	**№ 12. 1. Ояну** Күнге қарап күлімдеп Көзімізді ашамыз Бойды түзе, көтер басты Сергіп ұйқы ашамыз
	Ұйқы ашар жаттығу картотекасынан				
Бесін ас	Қолдарын сабындап жуып, өз сүлгілеріне сүрту, ұқыпты тамақтану дағдыларын, тамақтану әдебін дұрыс сақтай білуге дағдыландыру.				
Балалардың дербес әрекеті (баяу қимылды ойындар,үстелүсті ойындары. Бейнелеу әрекеті, кітап тарқарау және тағы басқа әрекеттер)	Эксперимент «Көкөністер мен жемістер косметика ретінде» Мақсаты: Балаларға жемістер мен көкөністерді косметика дайындауда қолдануды көрсету. Құрал-жабдықтар: қызылша, қияр, алма, шабдалы кремі, қияр маскасы, жеміс хош иісті сусабын, үккіш, пышақ, қағаз майлықтар, айна. Жүргізілу барысы: Педагог пен балалар косметика мен бұйымдарды зерттейді, иісі бойынша салыстырады, ұқсастығын табады. Сосын педагог балаларды кейбір жемістер мен көкөністердің құндылығы туралы және оларды косметика өндірісінде пайдалану туралы үйретеді. Педагог балаларды аршылған қызылшамен беттерін ысқылап, айнаға қарап өңінің қалай өзгергенін айтуды ұсынады. Әрі қарай	СУ АҒЫНЫ Мақсаты: Судың пішіні болмайтынын, төгілмейтінін, ағып жатқанын көрсету. Жұмыс барысы: су құйылған 2 стакан алыңыз, сонымен қатар қатты материалдан жасалған 2-3 затты (текше, сызғыш, ағаш қасық және т.б.) осы заттардың пішінін анықтайды. «Судың пішіні бар ма?» Деген сұрақты қойыңыз. Балаларды бір ыдыстан екінші ыдысқа (кесе, табақша, құты, т.б.) су құйып, өз бетімен жауап табуға шақырыңыз. Су қайда және қалай төгілетінін есте сақтау Қорытынды: Судың пішіні жоқ, ол құйылған ыдыстың түрін алады, яғни пішінін оңай өзгерте алады.	**«Күздегі ағаштар» тәжірибе «Әртүрлі жапырақтар қалай түседі»** Мақсаты: балаларға түскен жапырақтың ұшуының оның өлшемі мен пішініне тәуелділігін көрсету. Құрал-жабдықтар: әртүрлі пішіндегі нағыз үлкенді-кішілі жапырақтар, түрлі-түсті қағаздан қиылған түрлі ағаштардың жапырақтары, оларға таныс балалардың суреті салынған қораптар. ағаштар, «Жапырақтың ұшуы» тапсырмалары бар парақтар. Мазмұны. Педагог балаларға ағаштардың жапырақтарының түсуін әртүрлі тәсілдермен қалай көргендерін есте сақтауды ұсынады. Неліктен? -Қане, қандай жапырақтар түсетінін білу үшін тәжірибе жасайық жылдам, ал қайсысы баяу, ал қай жапырақ иіру ең әдемі.	**Өсімдіктер қалай тыныс алады?** **Мақсаты:** өсімдіктің барлық мүшелері тыныс алуға қатысатынын анықтау. **Ресурстар:** ыдыс мөлдір су, ұзын сабақты жапырақ, коктейль түтігі, ұлғайтқыш әйнек **Эксперимент барысы:** **№ 1 зерттеу.** Біз ауа жапырақтары арқылы өсімдікке өтетіндігін анықтаймыз. Ауаны қалай анықтаймыз? үлкейткіш шыны арқылы сабақтың кесілген жерін тексеріп (тесіктер бар), сабақты суға батырыңыз (сабақтан көпіршіктердің шығуын қадағалаңыз). **№ 2 зерттеу.** **«Парақ арқылы»** тағы бір экспериментті келесі ретпен жүргіземіз: 2-3 см бос қалдырып, бөтелкеге су құйыңыз; жапырақты бөтелкеге сабақтың ұшы суға	Балалар мен сіздерді ағаш туралы тағы тәжірибе жасауға шақырамын **Тәжірибе № 2.** **Ағаш жанып, жылу мен жарық береді.** Біз екінші тәжірибені жасай алмаймыз, өйткені бұл өте қауіпті. Мен бұл экспериментті суреттен көрсетемін. Егер сіз ағашты өртесеңіз, онда ол өртене бастайды. Өрт үлкен немесе кіші, қауіпті және пайдалы болуы мүмкін. Иллюстрацияларға қарап, от адамға дос бола ала ма, жоқ па, айтыңыз Балалар: Ия, мүмкін. **От бізге қалай көмектеседі?** Балалар: От жылыну үшін, тамақ пісіру үшін, қоқысты жағу үшін оны жеңіл ұстау үшін қажет. Балалар: Орманда от жағуға болады. Тамақты

	мұғалім барлығын қиярдан немесе алмадан маска жасауға шақырады, оларды үккіште ысқылап, беттеріне қояды. Қағаз майлықтармен қияр маскасын алып тастап, балалар мен мұғалім өң қалай өзгергенін айтады. Қорытынды. Қызылшаны пайдаланған кезде көкөніспен ысқылаған жері бірге қызарып кетеді. Қияр (алма) маскасынан кейін бет өзінің бастапқы түсіне (тазартылған) ие болады, тері жұмсақ және тегіс болады. Ересектер көкөністер мен жемістердің теріге пайдасы туралы біле отырып, оны косметика (кремдер, маскалар) өндіруде қолдану идеясына келді. Бұл өнімдерді қолданғаннан кейін тері болады жұмсақ және барқыт, қажетті түсті алады. Ересектер өз терісіне осылай күтім жасайды.		Қолыңызға бір жапырақ алып, тұрыңыз. Қолыңызды жапырақты жоғары көтеріп, саусақтарыңыздан жапырақты босатыңыз. Жапырақ ұшып бара жатқанда, оның ұшуын мұқият қадағалаңыз және есте сақтаңыз: ол тез немесе баяу түсті ме,ол тіке ұшты ма, әлде шеңбер болды ма?	батырылатындай етіп салыңыз; бөтелкенің аузын тығын сияқты пластилинмен тығыз жауып тастаңыз; Кішкене тесік жасап, сабақтың ұшы суға жетпейтіндей етіп салыңыз, пластилинмен бекітіңіз; бөтелкеден ауаны шығару - сабақ арқылы ауаны сорып алу. Сабақтың суға батқан ұшынан ауа көпіршіктері шыға бастайды. **№ 3 тәжірибе Өсімдік жапырағынан ылғалдың буланууы** **Мақсаты:** судың жапырақтардан қайда жоғалып кететіндігін тексеру. **Құрал-жабдықтар:** өсімдік, целлофан пакет, жіп. **Тәжірибе:** Өсімдікті қарастырайық, су топырақтан жапыраққа қалай ауысады? (тамырдан сабаққа, одан жапыраққа дейін); содан кейін ол қайда жоғалады, өсімдікті неге суару керек? (су жапырақтардан буланып кетеді). Біз қағазға полиэтилен пакетін салып, оны бекіту	отқа пісіруге болады. **От адамның жауына айналғанда не ойлайсың? Ол қауіпті болуы мүмкін бе?** Балалар: иә. Тәрбиеші: Өрттің шығуына не себеп болуы мүмкін? Балалар: адамдар отқа немқұрайлы қараған кезде немесе балалар сіріңке алған кезде. Балалар: балалар сіріңке ала алмайды, шөпті, қағазды өртей алмайды, қоқысты орманда қалдыра алмайды. Өрт орын алуы мүмкін. Тек ересектер сіріңке алып, өрт шығара алады. Тәрбиеші: Өрттер қандай қиындықтар әкеледі? Балалар: адамдар, ормандағы жануарлар өлуі мүмкін, орман, жәндіктер өледі. Біз екінші қасиетті анықтадық. Онда нені біліп, түсіндік? Балалар: ағаш жанып, жылу мен жарық береді. Сонымен қатар қауіпті жағы да бар.

				арқылы болжамды тексереміз. Өсімдікті жылы, жарық жерге қою. Сөмкенің іші тұманға айналғанына назар аударыңыз. Бірнеше сағаттан кейін сөмкені алыңыз. Бұл қайдан пайда болды? (жапырақ бетінен буланған) неге қалған жапырақтарда су көрінбейді? (су қоршаған ауаға буланған). **Қорытынды:** ауа жапырақша арқылы сабаққа өтеді, өйткені ауа көпіршіктерінің суға түсуі көрінеді.	
Балалармен Жеке жұмыс	**Логикалық ойын: «Өз үйіңді тап»** Шарты: Балаларға түрлі-түсті дөңгелек тарату. Белгі бойынша балалар дөңгелекті түсі бойынша үлкен шеңберлерге тұра қалады.	«Ертегілер елінде» Ертегі айту арқылы байланыстырып сөйлеуі дамиды., сөздік қоры молаяды	**Логикалық ойын: «Сәулеге киімдерін** жинауға көмектес» Шарты:Балалар суретке зер салып, не көріп тұрғанын атап шығады да, оларды сызық арқылы шкафқа немесе сөреге салады.	Үстел-үсті ойын: «Суретті беттестір» Шарты: Ұқсас суреттерді пішінімен түсіне сәйкес беттестіру.	«Фребель сыйы» Мақсаты: Фребель ойыншықтары арқылы балалардың таным қабілеттерін арттыру.
Серуенгедайындық	Серуенге шығу туралы балаларға түсіндіру жұмыстары. Киімдерін дұрыс кие білуге үйрету. Аяқ киімнің оң солын түсіндіру. Серуенге шығу. Балалардың киіну реттілігін бақылау, киінгенде түймелерін қадап, аяқ киімінің бауын байлауды , киіміндегі олқылықтарды жөндеуді қадағалау. Киім шкафтарын таза ұстау және жинау				
Серуен	**Картотека №1** Күзгі жаңбырды бақылау.	**Картотека №2** Күзгі жапырақтарды бақылау.	**Картотека № 3** Жәндіктерді бақылау.	**Картотека №4** Ауа- райының салқындауын бақылау**.**	**Картотека №5** Ұшып жүрген құстарды бақылау.
	Таңғы серуенді бекіту.				
Балалардың үйге қайтуы	Ата –аналармен балалардың тазалықтары жайлы әңгімелесу.	Ата-аналарға балалардың жеке бас гигиенасына назар аудару керектігін ескерту.	Ата-анаараға балабақшаға төлейтін төлем ақысын уақытылы керектігін ескерту	Ата-анамен балаларының тамақтануы жайында кеңесу беру.	Ата –аналармен балалары туралы әңгімелесу.

Бекітілді:

Тәрбиелеу - білім беру процесінің циклограммасы

Топ: №3 «Балдырған» ортаңғы тобы

Балалардың жасы: 3 жас

Жоспардың құрылу кезеңі : 14.10 – 18.10.2024ж.

Апта: 3-апта

Күн тәртібінің үлгісі	Дүйсенбі 14.10	Сейсенбі 15.10	Сәрсенбі 16.10	Бейсенбі 17.10	Жұма 18.10
Балаларды қабылдау	Жағымды жағдай орнату. Балалардың көңіл -күйлеріне назар аударып, қызуын өлшеп қабылдау.				
Ата-аналармен әңгімелесу, кеңес беру	Ата-аналармен амандасу. Баланың денсаулығы, көңіл- күйі туралы білу. отбасы дәстүрлері туралы жеке әңгімелесу				
Балалардың дербес әрекеті (баяу қимылды ойындар,үстел үсті ойындары, Бейнелеу әрекеті, кітаптар қарау және тағы басқа әрекеттер	**Картотека № 3** **«Суретші қай жерде қателесті?»** **Міндеті:** Балалардың ойлау қабілетін дамыту, суреттегі сәйкессіздікті таба алға үйрету.	**Картотека № 5** **Қайсысы қайда тіршілік етеді** **Міндеті:** жануарларды ұқсас белгілеріне қарай табу, олардың мекен-жайын анықтау. Сөздік қорын молайту.	**Картотека № 9** **«Құстарға көмек береміз»** **Міндеті:** Балаларға құстар туралы білім беру,білімдерін жетілдіре түсу.	**Картотека № 11 -** **«Бұл қай мезгіл?»** **Міндеті:** күз мезгілінің ерекшеліктері мен өзгерістерін ажыратып айтқызу. Сөздік қорын байыту.	**Картотека № 18** **«Қайда не өседі?»** **Міндеті:** Заттардың арасында кеңістік байланыс-тарын қоя білу дағдыларын дамыту; өсімдіктерді өсетін жерлеріне байланысты топтастыру,белсенділік-терін және өздігінен ойлау қабілеттерін дамыту.
	Әлеуметтік-эмоционалды дағдыларды қалыптастыру картотекасынан				
Таңертенгі жаттығу	Қазан айының 3- аптасына арналған таңғы жаттығу кешені. Жаттығу кешені қосымша тіркелген **Мақсаты: Жалпы даму жаттығуларын дұрыс жасай отырып, баланың қимыл-қозғалысын шыңдау**				
Таңғы ас	Балалардың беті қолын жуып, таңғы асқа отыру. Ас ішу мәдениетімен таныстырып отыру. Қасық, шанышқыны дұрыс пайдалануды үйрету. Асты сөйлемей ішу. Астан соң беті – қолды жуу.				
Ұйымдастырылған іс-әрекетке дайындық	**«Қонаққа барамыз»** Басбармақтың үйіне, Келді бүгін қонақтар, Бес саусағың біріксе, Текке кетпес уақытың, Барлық саусақ – тату дос, Бір – біріңе көмектес.	Біз қандаймыз, қандаймыз, Шұғылалы таңдаймыз! Күлімдеген күндейміз! Еш уайымды білмейміз.	**Мен де балғын гүлмін** **Автор. М. Байсариева** Арасынды гүлдің Ойнап бүгін жүрдім Қызыл, көкшіл, сары Әп-әдемі бәрі Енді ғана білдім-Мен де балғын гүлмін!	**Н. Айтов. «Тату – тәтті тұрамыз»** Бір шаңырақ астында, Тату –тәтті тұрамыз. Бірге ішеміз асты да, Бірге сайран құрамыз.	Шымыр, сергек денеміз, Спорт сүйер өренбіз! Біз биіктен самғаймыз, Қарсыластан қалмаймыз.

Білім беру ұйымының кестесі бойынша ұйымдастырылған іс-әрекет.	**Қазақ тілі М.ж.б. 9.15-9.35** **Қызығушылықты ояту.** **Сиқырлы қорапша топқа келеді.** (ұзын жіпті байлап қорапты есіктен тарту) Балалармен бірге қорапты ашу. Хат алу., оқу. Құрметті кішкентай бүлдіршіндер, мен Маша достарың боламын. Маған мына тапсырмаларды аю аға орында деп берді. Ал мен білмеймін. Көмектесіңдерші. Балалар Маша қандай ертегіде жүреді? Маша мен Аюда Ендеше көмектесеміз бе? Барлық балалар үстелге келеді,қорапта киімдер мен оларға күтім жасау үшін заттар салынған суреттер бар. **Ой қозғау.** -Балалар, киімдерді қалай күту керектігін айтыңдаршы?(Балалар жауаптары). Киімге не үшін күтім жасау керек? (Балалар жауаптары.) -Киім адамдарға не үшін керек?(Балалардың жауаптары.) **Балаларды топқа бөлу.-** Үстелде қандай заттар тұр? Киім мен киімге күтім жасау заттары. -Сендер командаға бөлініп	**Дене шынықтыру. 9.15-9.35 Мжб** **Қызығушылықты ояту.** Балалар бүгін таңертең поштамды тексердім және пошта жәшігінен ертегі кейіпкерлерінің хаттарын, тіпті бір пакет таптым. Оларда не жазғанын білгілерің келе ме? Онда Мнемоникалық жолдар бойынша сөйлем құрауға жаттығулар жазған. **1.хат: Дид ойын: «Мнемо жолмен сөйлем»** Шарты: Мнемокесте арқылы киімдерге сөйлем құрау. Мнемо кесте бойынша әңгіме: Менің ойымша, бұл етік, өйткені олар қоңыр, қара және сұр. Олар былғарыдан жасалған, бұл былғары. Олардың баулары, тілі, өкшесі, табаны бар. Етік. күзде,қысқыда,көктемде киіледі. (қалпақ, көйлек сөйлем құрау. **2-ші хат: Дид ойын: «Түрлі –түсті қалпақ»** Білмесбекке достары көптеген түрлі-түсті қалпақ сыйлады. Оның достары қандай қалпақ сыйлады? Балалар Білмесбекке кім қандай қалпақ бергені	**Дене шынықтыру 15.15-15.35 мжб** **Менің сүйікті бұрышым. Балалар әр түрлі иллюстрациялар қарау** **Тосын сәт.** Көмекші апай топқа хат жіберілгенін айтады Тәрбиеші: - Балалар, қандай тамаша! Мына жақындаңдар хатты оқиық! Педагог конверттен Білмесбектің суретін шығарады. Бұл кім балалар? (Балалардың жауаптары.) Хатты оқу. «Сәлеметсіздер ме, балалар. Сіздерге білмесбек хат жазып отыр. Маған сіздерден көмек керек. Білім ханшайымы менен жұмбақтар сұрады. Ал мен оларды таба алмадым. Мен қатты ұялдым. Мен мұны жалғыз жасай алмаймын. Көмектесіңіздерші. Балалар Білмесбекке көмектесеміз бе? **Дид ойын: «Кім тапқыр?»** **Жұмбақ жасыру** Адамның сәні, Онсыз жоқ мәні. **Бұл не? (киім)**	**Дене шынықтыру М.ж.б. 9.35.-9.55** **Қимылды ойын:** **- «Ине мен жіп»** Шарты: Бастаушы ине, бірінің артынан бірі ілесе жүргендер жіп, Балалар үзіліп кетсе жіп үзілген болады. **Дид ойын: «Бұл заттар не үшін?»** Тәрбиеші: Ал, енді мен сендерді қимыл деп атаймын, ал сендер маған осыған қажетті тақырыпты айтасыңдар. киімді біріктіру - түйреуіштер кестелеуші – инелер мен жіптер саусағын шаншып алмас үшін – оймақ тігу, жазу – тігін машинасы киімді кигізіп қою - манекен кесу - қайшы Киімді әдемілеу - үтік өрнек салу - бор мен сызғыш адам мен матаны өлшеңіз – сантиметр **Тәжірибе бұрышы.** **Айгүлге көмек.** Зертханамызда қағазбен және матамен тәжірибелер жасап, оның қасиеттерін анықтайық.	**Музыка 15.15-15.35 Мжб** **Менің сүйікті бұрышым.** **Балалар конверт табады** Тәрбиеші: Балалар, қалай ойлайсыңдар, онда бірдеңе бар ма? (жауаптар). конверттің тексеру. **Дид ойын: «Жамауды тап»** Балалар үстелдің үстіндегі киімдерге жамауларды пішіндер бойынша табады. 1 –ші киімге тапқан жамауды сол киімдерге сәйкес түспен бояу. 2.Балалар киімге дұрыс жамау тауып жапсыру 3.Күздік киімдерді құрастыру **Дид ойын: «Әрекетті атаңыз»** - Киіміміз ұқыпты, әдемі болуы үшін не істеу керек? (Оған қамқорлық жасау керек) - Киімге күтім жасауды білесің бе? (Иә). Егер киім лас болса? (киім жуылады). Егер ол мыжылған болса? (киім үтіктеледі). Егер жыртылған болса? (киім тігіледі). Киімімізді шешіп алсақ,

	отырсыңдар, біз қай топ тапсырманы тез және дұрыс орындайтынын анықтаймыз. **Дид ойын: «Киімдерді ажырату»** **1-Топ:** «Қысқы киімдерді атаңдар» **2-топ:** Жаздық киімдерді атаңдар. **3-топ:** Күздік киімдерді атаңдар. **4-Топ:** Киімге күтім жасайтын заттарды атау. **Саусақ гимнастикасы.** **«Ормандағы саусақтар».** Бір екі үш төрт бес. Саусақтар серуендеуге шықты. Бұл саусақ орманға барды, бұл саусақ саңырауқұлақ терді, Бұл саусақ тазарта бастады, бұл саусақ тентек бола бастады, Е, мынау тек жеді, сондықтан семірді. (Кезекпен балалар жұдырықшадан саусақтарын ашады, алдымен кішкентай саусақтан бас бармағына дейін (екі рет) **Менің сүйікті бұрышым.** Балалар, Машаның арқасында біз бүгін киім туралы көп нәрсе білдік, енді мен сендерге оған сыйлық беруді ұсынамын. Ендеше әр топ Машаға арнап сыйлық жасасын.	туралы мнемоникалық жолдар бойынша сөйлемдер құрайды: Білмесбекке көк қалпақ сыйлады, т.б. Осылайша Білмесбек тек көк қалпақ киіп жүрді, ал қалғандары жай ғана бөлмеде шашылып жатты. Бір күні ол барлық қалпақтарды жинауға бел буды, бірақ ол жинай алмады. Қане көмектесеміз бе?. **Дид ойын: «Қалпақтарды жинаймыз»** Суретке қарап, бөлмедегі барлық қалпақтарды тауып, сөйлемдер құрау. «Қызыл қалпақ үстелдің астында. Ол үстелдің астынан қызыл қалпақ алды» Жасыл қалпақ жоғарыда әлулә тұр. Сары қалпақ шкафтың оңжағында тұр..... **3-ші хатты ашу.** **Дид ойын: «Тігінші кірпінің хаты»** **-Келесі хат бізге тігінші кірпіден келді.** Ол орман адамдарына киім тігуге шешім қабылдады. Кірпінің кімге қандай киім тіккенін білгілерің келе ме? Кірпі тиінге жейде юбка тігіп берді. Кірпі тиінге қандай юбка тіккен? Киімдерді сипаттау, әңгіме	Бір нәрсе менен биік, Кейде менен аласа. Мұндай қызық дүниеде, Көріп пе едің тамаша. **(Бас киім)** - Ерте тұрдым, Екі айыр жолға түстім. **(Шалбар)** - Әр түрлі болып келемін, Қыз бен ұл деп бөлемін. **(Көйлек)** **Дид ойын: «Жанды сөлемдер»** Шарты: Жұмбақтың шешуінен шыққан сөздерді қатыстырып, сөйлем құрау. **Білмесбекке жіберу.** **Дид ойын: «Көйлекті әсемде»** Шарты: Балалар, сатушы бұл көйлектер көптен бері терезеде ілулі тұрғанын, ешкім сатып алмайтынын айтты. Ендеше мына көйлектерді әдемі етіп безендірейік, сонда сатып алушылар бұл көйлектерді бірден сатып алады. **Балаларды топқа бөлу.** **1-топ:** Көйлектің гүлдерін бояу. **2-топ:** Көйлектің жағасын жеңін жапсыру. **3-топ:**Көйлекке ілгіш мүсіндеу. **4-топ:** Дүкеншіге үлкен дүкен құрастыру.	**Тәжірибе №1** Қағазды әртүрлі жаққа тартып, жыртсақ оған не болды? (жыртылады) Иә, кәдімгі қағаз өте оңай жыртылады ал . енді матаны екі қолыңызбен шетінен оңға және солға тартсақ . Ол оңай жыртыла ма? Жоқ, матаны жырту оңай емес, оны қолмен жырту қиын, өйткені мата жеткілікті берік материал. Ал онымен не істейді? (мата созылады, кеңейеді) Иә, маталар әдетте созылады, дегенмен матаның кейбір түрлері бар, оларды созу мүлде оңай немесе тіпті мүмкін емес. **Тәжірибе №2** Қағаздан жасалған киімді киіп көрейік. Дұрыс киіле ме? Жоқ. Неге? Ол тез жыртылады, беріктіге нашар. Қағаз кеңеймейді, созылмайды және оңай жыртылады. - Дұрыс. Ал матадан жасалған киімдерді кию оңай - мойын арқылы жемпір киіңіз, мойынға, қолдарға, аяқтарға кие беруге болады, ол созылады, жыртылмайды. **Тәжірибе №3**	не істейміз? (Ақырын іліп қоямыз немесе бүктейміз) Дұрыс. Жарайсыңдар Киім ұқыпты және жаңа болуы керек. Тазалаймыз,үтіктейміз, жуамыз және құрғатамыз **Тәжірибе №1** **Қағаз мен мата сөйлей алады ма?** Тәрбиеші: Балалар, қағаз бен мата сөйлей алатынын білгілерің келе ме? Балалар: Иә! Тәрбиеші: Бірақ ол үшін бізге үнсіздік керек. Тәрбиеші: Біз тыныш отырамыз, алдымен қағаздан жасалған орамалды аламыз, оны мыжып бастаймыз. Сіз не естисіз? Балалар: Сыбырлайды, сөйлейді. Тәрбиеші: Дұрыс, сыбдырлайды. Енді матадан жасалған орамалды алыңыз, біз оны мыжып бастаймыз. Тыңдаңыз, мата сөйлей ме? Сіз бірдеңе естисіз бе? Балалар: Ештеңе! Тәрбиеші: Дұрыс, матадан жасалған орамал сөйлемейді,

	1-топ: Машаға көйлек саламыз Шарты: Трафареттен дайын көйлекті бояу. **2-топ:** Машаның көйлегіне гүл жапсырамыз. **3-топ:** Машаға қолшатыр мүсіндейміз **4-топ:** Машаға тігін машинасын құрастырып сыйға береміз. Жасаған жұмыстарын қорапқа салып Машаға жібереміз. Балаларды мадақтау.	құрастыру **4-ші хат Машадан келген.** Шарты: Жағдаяттар бойынша ойлану.. • Жазда түкті қалпақ кисеңіз не болады? • Қыста шорт пен футболка киіп жүрсеңіз не болады? • Жаңбырда тәпішке киіп алсаңыз не болады? • Ыстықта панаманы кимесеңіз не болады? • Желді ауа райында бас киімсіз жүрсеңіз не болады? • Егер сіз суықта қолғапсыз жүрсеңіз не болады? **Сергіту жаттығуы.** Таңертең ерте тұрамын, Беті қолды жуамын. Апам берген киімді, Өзім киіп аламын. Кешке үйге келгенде, Бәрін жинап қоямын. **Пакеттен шыққан тапсырма.** Аюдың кофтасын боя Тиіннің юбкасын жапсыру Білмесбектің қалпағын мүсіндеу Машаға тігін машинасын құрастыр. **Балалардың жұмысын көрмеге апару, суретке түсіру, балалаларды мадақтау.**		- Иә, мата мен қағаз әртүрлі материалдар, бірақ олар біршама ұқсас. Мысалы, біз қағазды қолымызбен мыжысақ , оған не болады? -Матаны мыжып көрейік, қолымызбен қысайық. Енді қарашы, ол не болып қалды? (умаж) Ал дене шынықтыру сабағынан кейін шорт пен футболканы мыжып алсаң, оларға не болады? (умаж). Олар ұсқынсыз болып қалады. Сондықтан оларды мұқият бүктеп, түзету керек. **Тәжірибе №4** -Матадан не істеуге болады? (тігу, жуу, кептіру, үтіктеу) Қағазды қайшымен кесуге болады. Ал мата ше? Оны қайшымен де кесуге болады. Бүгін мата туралы не білдік, есімізге түсірейікші? Мата қандай болуы мүмкін? Жұқа және қалың Қалың матадан әдетте қандай киім тігіледі? (қыс мезгіліне, суық мезгілге арналған киім) Мата оңай жыртыла ма? (жоқ, ол жеткілікті күшті) Сондықтан киімге абай	дыбыс шығармайды, бірақ қағаз орамал сыбырлайды. Қағазды сыбырлататын киімді ме немесе матадан үнсіз тұрған киім кигенді ұнатамыз ба? Қайсы киім жақс**ы?** **Тәжірибе №2.** **Қағаз мен матаны тегістеу.** Тәрбиеші: Балалар, қараңдаршы, орамалымыз умаж болып кеткен, енді оларды түзеп көрейік. Алдымен қағаз орамалды қолыңызбен тегістеңіз. Сіз оны тегістей алдыңыз ба? Тәрбиеші: Иә, дұрыс айтасың! Қағаз орамалдың мыжылғаны онша, түзелмейді. Қолымызбен матадан жасалған орамалды тегістеп көрейік. Не болды? Балалар: Бұл тегістеледі! Тәрбиеші: Дұрыс, матадан жасалған орамал тегістелгенде түзеледі. Қортынды балаларды мадақтау. .

				болу керек. Айгүл тігінші болып, киім тіккенде, осы киімдерге ұқыптылықпен қарасаңыз, ол қуанады**.**	
Серуенге дайындық	**Киіну:** Серуенге шығу, балаларды біртіндеп киіндіру, киімдерінің дұрыс киілуін қадағалау, қатармен жүруге дағдыландыру.				
Серуен	**Картотека № 3** Жәндіктерді бақылау.	**Картотека №6** Желді бақылау.	**Картотека №8** «Жылы жаққа қайтқан құстарды бақылау»	**Картотека №10** Торғай мен Қарғаны бақылау.	**Картотека № 12** Ағаштардан желмен ұшып түсіп жатқан жапырақтарды бақылау.
	Серуен картотекасынан				
Серуеннен оралу	Тазалық процедурасы. Қолдарын сабынмен жудыру,өз сүлгілеріне сүртінулерін талап ету, ұқыптылыққа, тазалыққа тәрбиелеу Балаларға реттілікпен киімдерін шешуі, өз сөрелеріне киімін жинап таза ұстауды, су болған киімдерін тәрбиешіге көрсетуге үйрету. Гигиеналық шараларын ұйымдастыру. Түскі асқа дайындық.				
Түскі ас	Ұқыпты тамақтану дағдыларын, ас құралдарын қолдану дағдыларын жетілдіру. Тамақтану алдында мұқият жуынуды, тамақтану әдебін сақтап, асты аз-аздан алып, шусыз жеуді үйрету. Тамақтан соң ауыздарын шаюды қадағалау				
Күндізгі ұйқы	**Балалалардың тыныш ұйықтауына жағымды жағдай орнату. Тыныштық сақтау.**				
Біртіндеп ұйқыдан ояту, сауықтыру – шаралары.	**№1. Ояну** Қандай ғажап керемет, Әсем есік ашылды. Түрлі - түсті бояулар, Аспанда жайылып шашылдыҰйқым шайдай ашылды	**№2. Ояну** Балапандар тұрайық Көзімізді ашайық Жан-жаққа біз қарайық Бір күлімдеп алайық.	**№3 Ояну** Көзіміздізді ашайық Бойымызды жазайық Қолмен көзді ұқалап Созылып бір алайық.	**№4 Ояну** Көзіміз ашылды Ұйқымыз басылды Дем алдық ұйықтадық Шаттанып ойнайық.	**№5.Ояну** Оянайық балалар Маған тезірек қарандар Шапалақты ұрайық Орнымыздан тұрайық.
	Ұйқы ашар жаттығу картотекасынан				
Бесін ас	Қолдарын сабындап жуып, өз сүлгілеріне сүрту, ұқыпты тамақтану дағдыларын, тамақтану әдебін дұрыс сақтай білуге дағдыландыру.				
Балалардың дербес әрекеті (баяу қимылды ойындар,үстелүсті ойындары. Бейнелеу әрекеті, кітап тарқарау және тағы басқа әрекеттер)	**«Әдемі өрнектер»** **Міндеті:** Балалар геометриялық пішіндер мен түстер және түсті таңдай біледі. **Ресурстар:**Геометриялық пішіндер, дайын өрнектер. **Жүргізілу барысы:** Дайын өрнектерге қарап отырып,	**Әдемі шарлар** Бастыру әдісі арқылы төрт түсті шарды бір параққа түсіру. Монотопия Губка қолдану	**Көбелек** Балалардың табиғат әлемінің әдемілігіне қызығушылығын арттыру. Бояулардың әртүрлі түстерін араластырып, қағаздың ортасына көбелек бейнесін келтіре жағу,	**Сюжетті рөлді ойын «Дәрігер»** **Міндеті:** балалардың Мамандықтар туралы түсініктері қалыптасады. Күтілетін нәтиже: Дәрігер, емделушінің ара-қатынасын түсініп, ойнай алады.	Қимылды ойын: Менің зымыраған көңілді добым. Ойнаушы балалар тобы (5-6 адам) жартылай дөңгелек құрып, тәрбиешінің жанында тұрады. Допты бейнелейтін бір бала

	берілген геометриялық пішіндерден қағаз бетінде геометриялық пішіндерден өрнек құрастырады.		екінші бетін жауып, алақанмен сипау. Монотопия Симметриялық салу		орнында тұрып секіреді, ал тәрбиеші алақанын оның басына қойып, мынадай өлең айтады. **Көңілді добым, о , менің, Домалап қайда жөнелдің? Қызыл, сары, көгілдір, Жел аяқсың-ау өзің бір!**
Балалармен Жеке жұмыс	**Мнемотехника әдісі Тақырыбы: Киімдер** Мақсаты: мнемо кестемен жұмыс жасай отырып, балалардың киімдер туралы өз ойларын толық жеткізе білуге үйрету.	**АҚТ технологиясы-мен жұмыс** Математикалық дамытушы ойындар Сұрақ-жауап	**Ойын – жаттығу** «Қуыршықты жуындыр» Мақсаты:балалар тазалық туралы үйренеді.. Ірі құрылыс материалдарымен ойындар.	**Отан туралы мақал-мәтелдер.** Отан — елдің анасы Ел - ердің анасы Туған жердей жерболмас, Туғанелдей елболмас.	**«Шарларды жина» Ойын мақсаты:** шарлардың түсін, формасын айыра білуге үйрету. **Ойын барысы:**Тәрбиеші жерге әртүрлі түсті шарлар мен доптарды шашып тастап, оларды жинап, қорапшаға салуды ұсынады.
Серуенгедайындық	Серуенге шығу туралы балаларға түсіндіру жұмыстары. Киімдерін дұрыс кие білуге үйрету. Аяқ киімнің оң солын түсіндіру. Серуенге шығу. Балалардың киіну реттілігін бақылау, киінгенде түймелерін қадап, аяқ киімінің бауын байлауды , киіміндегі олқылықтарды жөндеуді қадағалау. Киім шкафтарын таза ұстау және жинау				
Серуен	**Картотека № 3** Жәндіктерді бақылау.	**Картотека №6** Желді бақылау.	**Картотека №8** «Жылы жаққа қайтқан құстарды бақылау»	**Картотека №10** Торғай мен Қарғаны бақылау.	**Картотека № 12** Ағаштардан желмен ұшып түсіп жатқан жапырақтарды бақылау.
	Таңғы серуенді бекіту.				
Балалардың үйге қайтуы	Ата –аналармен балалардың тазалықтары жайлы әңгімелесу.	Ата-аналарға балалардың жеке бас гигиенасына назар аудару керектігін ескерту.	Ата-анараға балабақшаға төлейтін төлем ақысын уақытылы керектігін ескерту.	Ата-анамен балаларының тамақтануы жайында кеңесу беру.	Ата –аналармен балалары туралы әңгімелесу.

Бекітілді:_____

Тәрбиелеу - білім беру процесінің циклограммасы

Топ: №3 «Балдырған» ортаңғы тобы
Балалардың жасы: 3 жас
Жоспардың құрылу кезеңі : 21.10 – 24.10.2024 ж.
Апта: 4-апта

Күн тәртібінің үлгісі	21.10	Сейсенбі 22.10	Сәрсенбі 23.10	Бейсенбі 24.10
Балаларды қабылдау	Жағымды жағдай орнату. Балалардың көңіл -күйлеріне назар аударып, қызуын өлшеп қабылдау.			
Ата-аналармен әңгімелесу, кеңес беру	Ата-аналармен амандасу. Баланың денсаулығы, көңіл- күйі туралы білу. отбасы дәстүрлері туралы жеке әңгімелесу			
Балалардың дербес әрекеті (баяу қимылды ойындар,үстел үсті ойындары, Бейнелеу әрекеті, кітаптар қарау және тағы басқаәрекеттер	**Картотека № 2** **Дид ойын:** **«Жапырақты ажырат»** Міндеті: Ұқсас белгісіне қарай жапырақтарды таба біледі.	**Картотека № 5** **Дид ойын:** **«Не қайда өседі»** **Міндеті:**Балалар өсімдіктер туралы түсіне отырып, заттар арасындағы кеңістік байланыс-тарын анықтау арқылы өсімдік-терді өсу орнына қарай топтастыра алады.	**Картотека № 7** **Дид ойын:** **«Табиғат құбылыстарын ата»** Міндеті: табиғат Құбылыстарын ажырата алады.	**Картотека № 9** **Дид ойын:** **Құрылымдалған ойын:** Міндеті: белгілі бір ерекшеліктеріне қарай құстардың суреттеуді, оларды ажырата біледі.
	Танымдық және зияткерлік дағдыларды дамыту картотекасынан			
Таңертенгі жаттығу	Қазан айының 4- аптасына арналған таңғы жаттығу кешені. Жаттығу кешені қосымша тіркелген **Мақсаты: Жалпы даму жаттығуларын дұрыс жасай отырып, баланың қимыл-қозғалысын шыңдау**			
Таңғы ас	Балалардың беті қолын жуып, таңғы асқа отыру. Ас ішу мәдениетімен таныстырып отыру. Қасық, шанышқыны дұрыс пайдалануды үйрету. Асты сөйлемей ішу. Астан соң беті – қолды жуу.			
Ұйымдастырылған іс-әрекетке дайындық	Біз балдырған баламыз, Құстай қанат қағамыз. Дүниені аралап, Оқып білім аламыз. Көзді салып қараңыз, Былай қанат қағамыз. (Б.Бөрібаев)	**Тіл ұстарту жаттығуы** Өс- өс- өс, Тігіп алдым қос, Екіге екіні қос. Көңілде жоқ қос. Өс-өс-өс. Өнегелі болып өс. Ұқыпты боп өс. Ағаш тез- тез өс.	**Ж.Мұхамеджановтың** **«Сыйлаймын»** Атаменен ананың Айтқан тілін аламын. Үлкен кісі жұмсаса, Қайда болсын барамын. Төсекті өзім жинайымын, Ешкімді де ұрмаймын. Ешкім маған тимейді, Мен де бәрін сыйлаймын.	**Достық** Ортақ мекен жер шары, Төбемізде бір аспан. Барлық ұлттың баласы, Достығымыз жарасқан

Білім беру ұйымының кестесі бойынша ұйымдастырылған іс-әрекет.	**Қазақ тілі 9.15-9.35 м.ж.б.** **Ағаш бұйымдар иллюстрациялық суреттер қарау.** **Ой қозғау.** Айтыңдаршы, адамдарға ағаштың қасиетін білу не үшін қажет? Адамдар ағашты өмірде қалай пайдалану керектігін, оны өңдеуді және онымен не істеу керектігін білу үшін оның қасиеттерін үйрену керек. Орман - бұл біздің досымыз, онда әр түрлі ағаштар өседі. Алдымен ағаш кесіледі, содан кейін оны бұтақтардан тазартады, бөренелерді зауытқа апарады, сонда оларды тақтай етіп кеседі, содан кейін ағаштан заттар жасайды. Балалар, ағаштан қандай заттар жасалады? Балалар: жиһаз, орындықтар, ойыншықтар. Дұрыс.Ағаштарды қорғау керек, олардан адам өміріне өте қажет көптеген пайдалы заттар жасауға болады. **Қызығушылықты ояту.** **Енді мен ағаштың қасиеттері туралы сөйлесуді және зерттеу жүргізуді ұсынамын.** **№1 тәжірибе** **«Ылғалға төзімділік»** Тәрбиеші : Ендеше судан ағаш кесегін шығарайық. Оған не болғанын қараңыз. Ол қарайып ісініп кетті. Неліктен бұлай болды? Ағаш	**Дене шынықтыру М.ж.б. 9.15-9.35** **Тосын сәт.** **Орманшы атайдың телеграммасы.** Ол бізді өзінің орманына қонаққа шақырады. Барамыз ба балалар. **Ой қозғау.** Орман бізге не үшін керек? Орман – құстар мен жануарлардың мекені. Орман бізді қатты және суық желдерден қорғайды. Орман бізге құрылыс материалдарын береді. Орман бізге таза су мен ауа береді. Жарайсыңдар! Қазір орманға барайық, бірақ немен барамыз. Балалар: Автобуспен барайық. Автобус макетін құрастыру. Автобусты қандай пішіндермен құрастырдық. Атау. **Жолда көңілді болу үшін «Күз» туралы ән айтамыз.** **АҚТ технологиясымен.** Орманға келдік. Орманшы атай балаларға қарай келеді. Орманшы атай: Достар! Менен қорықпаңдар, мен сендерді ренжітпеймін, сендерді көргеніме өте қуаныштымын. Міне, мен сендерге жұмбақтар дайындап қойдым. **Дид ойын: «Кім тапқыр?»** Аспандағы алып доп, Жарқырайды жарық боп **Күн.** Ағайынды бәрі: Шықса – көк,	**Дене шынықтыру М.ж.б.15.15-15.35** **Қызығушылықты ояту.** Балалар бүгін мен сендерді табиғатпен, оның сырларымен, тосын сыйларымен кездесуге шақырғым келіп отыр. **Ой дамыту** Табиғат бізге жылдың қай мезгілінде де өзінің кереметін үйретеді. Құстар ән айтуды үйретеді. Егістік пен бақшадағы аралар бізге еңбек етуді үйретеді. Қар тазалыққа, күн мейірімділікке үйретеді. Барлық орман тұрғындары берік достыққа үйретеді. Жыл бойы табиғаттан көп нәрсені үйрену керек. Бізді алда не күтіп тұрғаны және бүгінгі табиғат бізге не үйрететіні сендерді қызықтырады ма? Балалар: Иә, бізді қатты қызықтырады. Ендеше серуенге шығамыз. **Ауа райын бақылау** Балалар көңіл күйлерің қалай? (балалардың жауаптары) **Ой қозғау.** Ал ауа райы қандай, бірге анықтап көрейік. Аспанға қарайықшы. Біз күн сәулесінен ләззат аламыз ба? Бүгін жел соғып тұр ма? Оны қайдан білдік? Түсіндірме жұмыс: Аспанда бұлттар қалқып жүр, әрқайсысы	**Дене шынықтыру М.ж.б. 9.15-9..55** **Ертегі әлемі бұрышы.** **Балалар Ағаштар туралы ертегі тыңдағыларың келеме?** Ертеде Шырша, Қарағай Роуэн ,Қайың ағаштары дос болыпты **Олар бір күні өз-өздерімен мақтанышты.** **Жаңа жылдық шырша -** «Менен артық таба алмайсың, мен қыс бойы жасылмын. Нағыз сұлулық сонда. Ал мен инелерімді 5-7 жылда бірте-бірте ауыстырып отырамын . Бірақ бәрі бірден емес, өз кезегінде, сондықтан мен әрқашан жасылмын. Жаңа жыл түні олар менің айналамда билейді. Ал олар менен қағаз, жасанды жібек жасайды, меннен үй салып, музыкалық аспаптар жасайды. Мынадай : мен бәріңнен әлдеқайда жақсырақ және қажетпін деп мақтанады. **Қарағай:** Мен де ең әдемі ағашпын . Менің діңім біркелкі, ал инелер шыршадан ұзынырақ . Ал олар менен үйлер мен моншалар салады. Мен де кеме жасайды. Мен ең маңызды **ағашпын** деп мақтанады.

	суда ұзақ жатып, суды сіңіреді. **Қорытынды: ағаш ылғалды сіңіреді және одан нашарлайды.** Сондықтан ағаштан жасалған заттар сыртқа қарағанда үй ішінде жақсырақ қолданылады. - Тәрбиеші: Ағаш заттардың бұзылмауына қалай көмектесуге болады? Балалар : Олар боялған кезде қалпын жақсы ұстайды.. Тәрбиеші: Сондықтан біздің бақшада, орындықтар, құмсалғыш, сырғанақ боялған **Тәжірибе № 2** **Ағашты өңдеу оңай.** Қайрауышты алып, ағаш қарындашты қайрауға тырысайық. (Олар қарындашты қайрап жатыр.) Сіз қалай ойлайсыз, егер сіз қарындашты оңай қайрай білсеңіз, бұдан қандай қорытынды шығаруға болады? Балалар: Ағашты арамен кесуге, жонуға қайрауға болады. Біз ағаштың қандай қасиетін білдік? **Балалар: ағашпен жұмыс істеу оңай. Ағашты өңдеуге болады.** **Шығармашылық бұрыш** **Дид ойын: «Ағаш бұйымдар»** **Шарты:** топтағы ағаш бұйымдарды атау. **Балаларды топқа бөлу.** **1-Топ:** Қуыршаққа кроват салу **2-Топ:** Үш аюдың орындығын ретімен құрастыру.	Түссе – сары. **Жапырақ** Көкте туып, Жерде өледі. **Жаңбыр** Көз жасты – жылауық, Келе жатыр бір алып. Жабырқаса жылайды, Жадыраса тарайды. **Бұлт** Гүілдейді құлаққа Оны ешкім көрмейді. **Жел** Жарайсыңдар балалар, барлық жұмбақтарды шештіңдер, айналаға қараңдаршы, орман бізді қалай қарсы алады, құстар ән салады. Табиғат дыбыстарын тыңдайық (табиғат дыбыстары жазылған аудио тыңдау) Ал, балалар, Ойнайық, демалайық. **(дене шынықтыру минуты)** Біз орманға бардық, Аяқтарды жоғары көтеріп жүру. Бұталардан секірдік, Ағаштарға созылдық, Жапырақтар тердік Ұзақ жүріп шаршадық Қайта серуенді жалғастырайық! **Аудио дыбыс.** **Орманшы: Ай-ай-ай, мен бірдеңені басып кеттім, аяғым ауырып тұр, қараңызшы. Әй, бұл шыны кесегі. Балалар бұл шыны қайдан шықты.** Тәрбиеші: Балалар, Орманшыға көмектесейік, оның аяғын таңсын, дәрігер Айболитті шақырайық. Доктор Айболит: Сәлеметсіздер ме құрметті балалар, маған хабарласқан сендер ме, менің	бізге біртүрлі болып көрінуі мүмкін. Күн жиі бұлттардың артына тығылып, тығылмақ ойнағандай болады. Күн бізден жасырынғандықтан, сыртта салқын. Жел ағаштардың бұтақтарын шайқайды, жапырақтары түседі. **Тәрбиеші:** Бұл қандай мезгіл екенін еске түсірейікші? **Көк майсалы көрікті** **Алқаптағы көп егін** **Бұл күндері киіпті** **Сары жібек көйлегін.** **Жел тынымсыз гүілдеп,** **Болып кетті тым бұзық.** **Шуылдайды тал, терек,** **Жапырағын жұлғызып.** Мына өлең жолдары қандай мезгілді бейнелеп тұр? Күз мезгілі несімен ұнайды ? Біз ауладағы ағаштарға назар аударайық. Оларға не болады? Балалар: ағаштардағы жапырақтардың түсі өзгерді (сары түсті). Жапырақтары ағаштардан түсіп жатыр. Тәрбиеші : Балалар , қалай ойлайсыңдар, жел ағаштан жапырақтардың түсуіне көмектесе ме? Тексерейік. **«Жел» тыныс алу жаттығуы** Жеңіл желдеткіш соғып жатыр - фф Жапырақты осылай шайқайды – ффф (тыныш, еркін дем шығару) Қатты жел соғып тұр ... Жапырақты осылай шайқайды -	**Роуэн** – Я мақтаныңдар, мақтаныңдар мен сендерге айтайын : меннен жұқа және сымбатты нәрсе таба алмайсыңдар. Ал күзде сары түсті киім кисем, жидектерімнің шоғыры алыстан көрінеді, құрамында дәрумендер көп. Қыста қанша құсты аштықтан құтқарамын! Ал адамдар оларды жеуге қарсы емес. Солай! **Қайың Мен туралы қаншама ән шығарды.** Ал менің арқам ақ, сенікіндей емес . Ал менімен суықты да емдей алады , буындар ауырмас үшін тұнбаммен сүртеді. Менің отыным көп жылу береді. Менен жиһаз, шаңғы, шайыр да жасайды. Сондықтан мен ханшайыммын! Дейді. Бір күні орманның үстінен қатты жел ұшып, ағаштардың барлық мақтанышын өшіреді. қайыңдар, тау күлі, қарағайлар, шыршалар қатты қорқып кетеді де бір-біріне қарап, өздерінің мінез -құлқынан ұялып, қайтадан бірге өмір сүре бастайды.Осылайша олар орманда бірге өмір сүреді екен. - Балалар, ормандарда,

	Торғай ағаш қорғайды **Жақан Смақов** Шыр-шыр еткен торғайды Қорғамасаң, болмайды. Кіп-кішкентай торғайлар Ағаштарды қорғайды. Таспен атып торғайды, Ұя бұзған оңбайды. Құс өкпелеп кетеді, Бақшамызға қонбайды. **Балаларды мадақтау.**	көмегім қажет болды ма?. Орманшы: Балалар, көмектерің үшін рахмет. Доктор Айболит: Балаларда осылай болады: Олар орман ережесін білмейді. Орманға от жағады, әйнектерді сындырып кетеді, қоқыстарды лақтырады, сол дұрыс па? Біздің балалар орман патшалығы туралы бәрін біледі. Айболит қоштасады және қоштасарда мен жабайы жидектердің бір себетін беремін, олар өте дәмді және пайдалы. Денсаулық үшін тамақтану керек, ауырмау керек, жазда дәрумендер жеп күш жинау керек. Сау болыңдар. **Орманшы атай:** Балалар, мен ойнағанды жақсы көремін, енді сендермен **«Ағаштар дұрыс киінсін» деген ойын ойнаймыз.** Шарты: Ағаштар неден бастап өседі ретімен құрастыру. (тамыр, дің, бұтақ, жапырақ) **Ой дамыту.** Енді біздің орманда үлкен зертхана бар. Сендер ғалым болғыларың келе ме? **Тәжірибе бұрышы.** **№1 тәжірибе** Мен ағаш пен темір заттарға шеге қағып не болатынын көреміз. Мен Кубикке шеге қағамын. Шеге ағаш кубикке оңай кірді ме? (иә) Ал енді мен темір кубикке шеге қағамын. Не болды. (Жоқ).	ффффф... **жапырақтың түсуі** Баланың алақанына жапырақтар қойып, оны үрлету. Жаттығу кезінде балаға жапырақтың желмен ұшып түсуі туралы мәлімет береу. **Тәрбиеші: Балалар сендер кішкентай ғалым болғыларың келе ме?** **Танымдық және зерттеушілік әрекеттер.** **Тәжірибе №1** -Жасыл жапырақты алып, екіге бүктелген ақ матаның ішіне салыңыз. Енді ағаш текшеге жапырақты мата арқылы қатты соғамыз. - Тәжірибе барысында не көрдік ? (Матада жасыл дақтар пайда болды) Жапырақтағы бұл жасыл сұйықтық хлорофилл деп аталады және оны жасыл түске бояйды. Тәрбиеші: Балалар , жапырақ неден жасыл болады? Балалар: Күз келіп, күн суытып, күннің жылуы азайған кезде жапырақтардағы хлорофилл мөлшері бірте-бірте азайып, толығымен жойылып кетеді. Тәрбиеші: енді түсіндік бе, неліктен жапырақ сарғайады? Тәрбиеші: Қараңдаршы, біздің аяғымыздың астында қанша жапырақ бар! Олардың үстімен жүреміз. Сендер иіс сездіңдер ме? Балалар: Иә, жапырақтардың иісі бар.	саябақтарда әдемі ағаштар өсу үшін, оларға көңілді құстар ұя салу үшін оларға қамқорлық жасауымыз керек **Қызығушылықты ояту.** **Енді мен ағаштың қасиеттері туралы сөйлесуді және зерттеу жүргізуді ұсынамын.** **Тәжірибе № 1.** **Ағаш жеңіл, суға батпайды.** Сонымен, біз зерттейтін бірінші меншік бізден байыпты эксперимент жүргізуді талап етеді. Үстелде су салынған контейнерлер мен науада заттар бар. Металл затты алып, суға батырыңыз. Оған не болды және ол суда не істеді?? **Балалар: ол суға батып кетті.** Енді қағазды алып, суға салыңыз. Қағазда не бар және суда не болды? Балалар: Ол да суланып, суға батып кетті. Енді матаны алып, суға батырыңыз. Матада не болды? Балалар: Ол да суланып, суға батып кетті. Енді ағаш текшені алып, суға батырыңыз. Кубқа не болды ?

		Қортынды: Сондықтан ағаш металлға қарағанда жұмсақ, оған шеге тез кірді. **Металл ауыр, қатты.** **Тәжірибе № 2.** **Ағаш жанып, жылу мен жарық береді.** Біз екінші тәжірибені жасай алмаймыз, өйткені бұл өте қауіпті. Мен бұл экспериментті суреттен көрсетемін. Егер сіз ағашты өртесеңіз, онда ол өртене бастайды. Өрт үлкен немесе кіші, қауіпті және пайдалы болуы мүмкін. Иллюстрацияларға қарап, от адамға дос бола ала ма, жоқ па, айтыңыз Балалар: Ия, мүмкін. **От бізге қалай көмектеседі?** Балалар: От жылыну үшін, тамақ пісіру үшін, қоқысты жағу үшін оны жеңіл ұстау үшін қажет. Балалар: Орманда от жағуға болады. Тамақты отқа пісіруге болады. **От адамның жауына айналғанда не ойлайсың? Ол қауіпті болуы мүмкін бе?** Балалар: иә. Тәрбиеші: Өрттің шығуына не себеп болуы мүмкін? Балалар: адамдар отқа немқұрайлы қараған кезде немесе балалар сіріңке алған кезде. Балалар: балалар сіріңке ала алмайды, шөпті, қағазды өртей алмайды, қоқысты орманда қалдыра алмайды. Өрт орын алуы	Тәрбиеші:Не естіп тұрсыңдар? Балалар: Жапырақтардың сыбдырын естиміз . Тәрбиеші: Қалай ойлайсыңдар, неге жапырақтар сыбдырлайды? Балалар: Өйткені олар құрғақ. **Дид ойын: «Күзгі жапырақтар әлемі» Сурет салу.** Шарты: Жапырақтарға сары бояу жағып қағаз бетіне бастыру. **№2-тәжірибе:** Тәрбиеші: Серуенде ағаштардан жапырақтардың әр түрлі түсетінін байқадыңдар ма ? Қай жапырақ тез, қайсысы баяу түседі, қай жапырақ әдемі айналып тұрғанын білу үшін тәжірибе жүргізейік . Мұны істеу үшін әртүрлі өлшемдегі жапырақтарды алайық , қолымызды жоғары көтеріп, саусақтарымызды бос ұстаймыз. Жапырақ ұшып жатқанда, оның ұшуын мұқият қадағалаймыз. Балалар: Үлкен жапырақтар баяу түседі және айналмайды , Ал,кішкентай жапырақтар тез түседі және көбірек айналады. **№ 3-тәжірибе.** Тәрбиеші: Ал енді балалар біз тағы бір тәжірибе жасаймыз. Біз құрғақ жапырақтарды бассейнге саламыз , жапыраққа жаңбыр жауғандай суарғыштан су құямыз. Біраз уақыттан кейін олармен не болатынын көреміз. **Осы арада «Жаңбыр» ойынын ойнайық.** **Музыка әуенімен**	**Балалар:** Куб ағаштан жасалғандықтан жүзеді. Егер ағаш суға батпаса, адамдар одан не сала бастады? **Балалар: Олар қайықтар мен кемелер сала бастады.** Сонымен, біз ағаштың алғашқы қасиетін білдік. **Қандай қасиетін білдік?** **Балалар:** Ол жеңіл, суға батпайды. **Тәжірибе № 2.** **Ағаш жылы болады.** Енді біз ағаштың келесі қасиетін білуге тырысамыз. Екі кружка жылы су, ағаш және әйнекті алайық. Қай кружка ұзақ уақыт бойы жылытады? Балалар: ағаш. Онда су жылы. Ал шыны кружкада су тез салқындатылады. **Біз ағаштың тағы бір қасиетін анықтадық.** **Онда нені байқадық?** **Балалар: ағаш сені жылытады** **Дид ойын: «Ағаш достары»** **Шарты:** Ағаш өсу үшін керек заттарды орналастыру. Балаларды топқа бөлу. **1-топ:** А3 форматта салынған ағаш суретін құрастыру. **2-топ:** Салынған А3 форматта ағаш макетіне Күн

		мүмкін. Тек ересектер сіріңке алып, өрт шығара алады. Тәрбиеші: Өрттер қандай қиындықтар әкеледі? Балалар: адамдар, ормандағы жануарлар өлуі мүмкін, орман, жәндіктер өледі. Біз екінші қасиетті анықтадық. Онда нені біліп, түсіндік? Балалар: ағаш жанып, жылу мен жарық береді. Сонымен қатар қауіпті жағы да бар. **Балалар біздің қайтатын уақытымыз болды.** **Орманшы атаймен қоштасайық** **Автобусқа мініп балабақшаға келу.** **Қортынды сұрақ-жауап.**	Санамақ тақпақтың көмегімен «Жаңбырды» таңдаймыз. Жаңбыр бала киімін киіп, қолына тамшыларды ұстайды. Шеңберде еңкейіп отырған балалар бұлт. «Жаңбыр» шеңбер ішінде, балалардың қасында жүріп, тамшыларды соларға қарай тербетіп, әнін айтады: - Тамшы-тамшы, тамшы-тамшы, Осылай тамшылаймын көпке, Мен қаласам барлық балаларды Барлық жапырақтарды сулаймын әсте Балалар орындарынан тұрып, қол ұстасып, шеңбер бойымен билеп, ән айтады Жаңбыр бізді бекер қорқытпаңыз, Біз сенен қорықпаймыз. Қалағаныңша тамшылат Тамшың бізді суландыра алмайды. Жан-жаққа жүгіру, жаңбыр оларды қуып жетіп, оларды сулауға тырысады. Музыка аяқталғаннан кейін барлығы тоқтайды, «Жаңбыр» тигізген балалар қолдарын көтереді. Бәрі бірге санын санайды. Тәрбиеші: Ал енді жаңбырдан суланған жапырақтарға не болғанын тексерейік. Балалар: Жапырақтар жұмсақ болды, олар ешқандай сыбдырламайды. Тәрбиеші: Дұрыс, дымқыл жапырақтар сыбдырламайды, жұмсақ, ауыр болады, олар ұша алмайды..	суретін жапсыру. **3-топ:** Ағашқа ағып жатқан суды бояу. **4-топ:**Құс мүсіндеу. **Тыныс алу жаттығуы:** **Ауамен демаламыз** **Қорытынды** **Балаларды мадақтау.**

			«Жапырақтарды жинаймыз» ауладағы еңбек Кірпі балаларға алғысын білдіреді, балаларға алма береді, **Нәтиже** . Тәрбиеші: Біздің серуеніміз аяқталды. Балалар, сендерге тапсырмаларды орындау, зерттеу жұмыстарын жүргізу қиын болды ма? Сендерге не ұнады? (Балалардың жауаптары). **Ағаш макетін құрастыру.** Егер серуен ұнаса, онда ағашқа жапырақ жапсырамыз, ал ұнамаса бір жапырақты шалшыққа жабыстырыңыз.	
Серуенге дайындық	**Киіну:** Серуенге шығу, балаларды біртіндеп киіндіру, киімдерінің дұрыс киілуін қадағалау, қатармен жүруге дағдыландыру.			
Серуен	**Картотека № 3** Жәндіктерді бақылау.	**Картотека №8** «Жылы жаққа қайтқан құстарды бақылау»	**Картотека №10** Торғай мен Қарғаны бақылау.	**Картотека № 12** Ағаштардан желмен ұшып түсіп жатқан жапырақтарды бақылау.
	Серуен картотекасынан			
Серуенненоралу	Тазалық процедурасы. Қолдарын сабынмен жудыру,өз сүлгілеріне сүртінулерін талап ету, ұқыптылыққа, тазалыққа тәрбиелеу Балаларға реттілікпен киімдерін шешуі, өз сөрелеріне киімін жинап таза ұстауды, су болған киімдерін тәрбиешіге көрсетуге үйрету. Гигиеналық шараларын ұйымдастыру. Түскі асқа дайындық.			
Түскіас	Ұқыпты тамақтану дағдыларын, ас құралдарын қолдану дағдыларын жетілдіру. Тамақтану алдында мұқият жуынуды, тамақтану әдебін сақтап, асты аз-аздан алып, шусыз жеуді үйрету. Тамақтан соң ауыздарын шаюды қадағалау			
Күндізгі ұйқы	**Балалалардың тыныш ұйықтауына жағымды жағдай орнату. Тыныштық сақтау.**			
Біртіндеп ұйқыдан ояту, сауықтыру – шаралары.	**Жаттығу кешені №6** Балалар тұрайық Көзімізді ашайық Қолымызды созып Шынығып бір алайық.	**Жаттығу кешені №7** Балапандар тұрайық Көзімізді ашайық Жан-жаққа біз қарайық Бір күлімдеп алайық. **Жаттығу кешені №8** Ұйқыдан біз тұрамыз Көзімізді ашамыз	**Жаттығу кешені №9** Ұйқыдан біз тұрайық Көзімізді ашайық Анда- мында созылып Тарқасайық, тұрайық	**Жаттығу кешені №10** Көзімізді ашайық Аунап, қунап алайық , Самал жел бізге желпісін, Ұйқымызды ашайық

		Жан-жағымызға қарайық Төсектен біз тарайық		
	Ұйқы ашар жаттығу картотекасынан			
Бесінас	Қолдарын сабындап жуып, өз сүлгілеріне сүрту, ұқыпты тамақтану дағдыларын, тамақтану әдебін дұрыс сақтай білуге дағдыландыру.			
Балалардың дербес әрекеті (баяу қимылды ойындар,үстелүсті ойындары. Бейнелеу әрекеті, кітап тарқарау және тағы басқа әрекеттер)	**«Жыл мезгілдері»** **Міндеті:** Суретте бейнеленген негізгі белгілері бойынша әр жыл мезгілдері жайлы түсінеді. Балалар жыл мезгілдерін ретін дұрыс көрсете біледі. **Жүргізілу барысы:** Дайын суреттерге әр жыл мезгілінің ерекшеліктерін жапсыру немесе салу.	**Дид ойын: «Ормандағы құрылыс»** Шарты: - Геометриялық фигураларды орындарына орналастыр. Тар жолды, кең жолды көрсет. Шеңбер, сопақ және үшбұрыш қандай түсті? Жасыл түс. Шаршы мен төртбұрыштың түсі қандай? Қоңыр түс. Ағаштарға пішіндерді жапсыру және жамауды бояу. Орман алаңқайына гүлдерді мүсіндеп жапсыру.  Кең жолда қандай пішін тұр? Екі жолдың ортасында қандай пішін тұр? Тар жолда қандай пішіндер тұр?	**«Керемет орман»** **Ойынның Міндеті:** балалар өз қиялында схемалық бейнелеуіне сүйене отырып бейне орналастыра алады. **Ресурстар:** бірдей қағаз парақтары, оған бірнеше ағаштар салынған және аяқталмаған, пішінделмеген кескіндер әр жерде орналасқан. Түрлі-түсті қарындаштар жиынтығы.	**Тәжірибелік алаң** **Қалай ойлайсыңдар, ағаш суға батады ма, жоқ па?** Тексерейік. Мұны істеу үшін ағаш тығын мен тиынды алайық. Ағаш тығынды суға салыңыз. Не байқап жатырсыз? Судағы ағаш туралы не айтуға болады? Ол суға батып кетті ме, жоқ па? Бірақ бізде ағаш тығын ғана емес, тиындар да бар. Олар қандай материалдан жасалған? (Металл). Тиын суға батады ма? Монетаның батып бара жатқанын тексеріңіз. Тәжірибе жасап, балалар қорытынды жасайды: Балалар, біз ағаштың қандай қасиетімен таныстық?ағаш суға батпайды. Иә, балалар, ағаш суға батпайды, сондықтан адамдар ағаштан суда қайық, сал, көлік жасайды. Ал тиын неге батып кетті? Ол ауыр болғандықтан. Металл ауыр.Ағаш жеңіл. Тәрбиеші: Жас зерттеушілер, біз ағаштың қандай қасиеттері бар екнін тәжірибе жасау арқылы

				білдік? **Балалардың жауаптары:** 1. Ағаш жеңіл, суға батпайды. 2. Ағаш жанып, жылу мен жарық береді. 3. Ағаш жылы болады. 4. Ағашты өңдеу оңай. Осылайша ағаштың көптеген керемет қасиеттері бар, сондықтан адамдар оны күнделікті өмірде кеңінен қолданады.
Балалармен Жеке жұмыс	**«Көп және біреу»** **Ойынның мақсаты:** көп және біреу қатынастарын білуге үйрету; заттардың тең, тең емес топтарын салыстыру	**«Жыл атасы» Мақсаты:** Балаларды жыл мезгілдері және айларымен таныстыру; 1-ден 3-ке дейінгі сандар қатары туралы алған білімдерін бекіту.	**«Аңдарды қоректендір»** **Мақсаты:** Әр аңға өз қоректенетін затын тауып беру.	**«Табиғат құбылыстарын ажырат»Мақсаты:** Қасиетіне қарай: қар мен жаңбырды ажырата білу, табиғат құбылыстары жөніндегі білімдерін бекіту
Серуенгедайындық	Серуенге шығу туралы балаларға түсіндіру жұмыстары. Киімдерін дұрыс кие білуге үйрету. Аяқ киімнің оң солын түсіндіру. Серуенге шығу. Балалардың киіну реттілігін бақылау, киінгенде түймелерін қадап, аяқ киімінің бауын байлауды , киіміндегі олқылықтарды жөндеуді қадағалау. Киім шкафтарын таза ұстау және жинау			
Серуен	**Картотека № 3** Жәндіктерді бақылау.	**Картотека №8** «Жылы жаққа қайтқан құстарды бақылау»	**Картотека №10** Торғай мен Қарғаны бақылау.	**Картотека № 12** Ағаштардан желмен ұшып түсіп жатқан жапырақтарды бақылау.
	Таңғы серуенді бекіту.			
Балалардың үйге қайтуы	Ата –аналармен балалардың тазалықтары жайлы әңгімелесу.	Ата-аналараға балабақшаға төлейтін төлем ақысын уақытылы керектігін ескерту.	Ата-анамен балаларының тамақтануы жайында кеңесу беру.	Ата –аналармен балалары туралы әңгімелесу.

Бекітілді_____

Тәрбиелеу-білім беру процесінің циклограммасасы

Топ: №3 «Балдырган» ортаңғы тобы

Балалардың жасы: 3 жас

Жоспардың құрылу кезеңі : 28.10 – 03.11.2024

Күн тәртібінің үлгісі	Дүйсенбі 28.10..24	Сейсенбі 29. 10.24	Сәрсенбі 30.10. 24	Бейсенбі 31.10. 24	Жұма 01.11.24
Балаларды қабылдау	Балалардың көңіл-күйін бақылау.дене қызуын өлшеп тазалықтарын тексеру. Арнайы журналға тіркеу. Мәдени- гигиеналық шараның орындалуын қадағалау. Медбике, психологпен бірлескен жұмыс.				
Ата-аналармен әңгімелесу, кеңес беру	«Балалардың демалыс күндерін қалай, қайда өткізгендері жайлы» әңгімелесу. Ата-аналараға ертеңгілік жаттығуға балаларды үлгертіп әкелулерін ата-аналарға түсіндіру				
Балалардың дербес әрекеті (баяу қимылды ойындар,үстел үсті ойындары, Бейнелеу әрекеті, кітаптар қарау және тағы басқаәрекеттер	**Картотека № 1 «Жер, су, ауа»** **Ойын шарты:** Балалар шебер құрып тұрады, допты бір балаға лақтырып «Жер» деген кезде жердегі өсімдіктер, заттар, адам, ұй, жануарларды атап айтады,	**Картотека № 2 «Жапырақты ажырат»** **Ойын шарты:** жапырақтарды салыстыру, қай ағаштың жапырағы екенін табу.	**Картотека № 4 «Затты сипаттау»** **Ойын шарты:** Әр түрлі жемістер немесе көкөністер суретті муляждары салынған ыдыстан бір затты алады. Сонан соң сол затты жан-жақты сипаттайды және заттың атын атап,түр-түсін ажыратады.	**Картотека № 7 «Табиғат құбылыстарын ата»** **Шарты:** қар мен жаңбырды ажырата білу, табиғат құбылыстары жөніндегі білімдерін бекіту, қатты, жұмсақ, ериді, буға айналады.	**Картотека № 8 «Нан дастарханға қалай келеді?»** **Ойын шарты:** Жүргізушінің белгісінен кейін бос тор көздерді қажетті суреттермен толықтыру.
	Танымдық және зияткерлік дағдыларды дамыту картотекасынан				
Таңертенгіжаттығу	Қазан айының 1- аптасына арналған таңғы жаттығу кешені. Жаттығу кешені қосымша тіркелген **Мақсаты: Жалпы даму жаттығуларын дұрыс жасай отырып, баланың қимыл-қозғалысын шыңдау**				
Таңғыас	Балалардың беті қолын жуып, таңғы аска отыру. Ас ішу мәдениетімен таныстырып отыру. Қасық, шанышқыны дұрыс пайдалануды үйрету. Асты сөйлемей ішу. Астан соң беті – қолды жуу.				
Ұйымдастырылған іс-әрекетке дайындық	Ашық менің жүрегім Ылғи күліп жүремін. Бірге ойнап бір жүрер Достарым көп, білемін!	Асапан ашық ,көгілдір Күн шуағын төгіп тұр! Қол ұстасқан біздерді, Тереземнен көріп тұр.	Шаттанамын, күлемін, Бақытты боп жүрмін. Қатар тұрар шеңберде, Досым көбін білемін.	Қол ұстасып, дөңгеленіп, Тұра қалдық екеуміз. Өзіміз де дөңгелек Күнге ұқсайды екенбіз.	«Кел, балалар күлейік» Кел, балалар, күлейік, Күлкіменен түлейік! Қабақ түйген не керек, Көңілді боп жүрейік!
Білім беру ұйымының кестесі бойынша	Қазақ тілі 09.15-09.35 мжб **Қызығушылықты ояту.** Педагог топқа сөмке әкеледі.	Дене шынықтыру 09.15-09.35 мжб. М.ж.б	Дене шынықтыру 15.15-15.35 М.ж.б	Қоршаған орта Тыныштық сәті: (Табиғат құбылыстарының	Музыка 15.15-15.35 мжб. Тосын сәт Буратинодан хат келу.

ұйымдастырылған іс-әрекет.	«Балалар, сендерге бара жатып мен сөмке тауып алдым. Және ол бос емес. Онда не бар екенін бірге көрейік». **Ой қозғау.** Педагог сөмкеден қиыршық тастарды алып, балалармен бірге қарайды. Сұрақтар: «Барлық қиыршық тастар бірдей ме?» (жоқ). Олар қалай ерекшеленеді? (түсі, пішіні, өлшемі). Олар қандай сезімде? (тегіс). Қандай жерлерде қиыршық тастарды көп көруге болады? (Аквариум, құмсалғышта, жолдарда). **Диди ойын: «Үлкен кіші тастар»** **Шарты:** Тастарды үлкен және кіші қиыршық тастар деп бөлу. **Менің сүйікті бұрышым.** **Ертегі бұрышы.** Ертеде бір көлдің жағасында кішкентай тас болды. Су бетінде қалқып тұрған әдемі лалагүлдерге қарап: «Олар қандай бақытты, олар қайықтай жүзеді. Менің де жүзгім келеді деді тастар» Сәлден соң бір бала көл жағасына келіп, тасты алып суға лақтырып жібереді. Тас қуанып: «Ақыры менің арманым орындалды! Мен жүземін алақай деп қуанды, бірақ салмағы тым ауыр болғандықтан жүзе алмайтын болып шықты. Солай малтатас көлдің түбіне батып	**Дид ойын: «Күзгі бақтың кішкентай ғалымдары»** **Тосын сәт:** **Педагог топқа көкөністер мен жемістер себетін әкеледі.** **Ой қозғау.** «Мен бақшада егін жинадым. Айтыңдаршы, балалар, енді мен онымен не істеуім керек? (тамақ жеу, компот, сорпа, джем пісіру). Педагог көже мен тосап пісіруді ұсынады. Сұрақтар: «Сорпаға не аламыз? (қызылша, пияз, картоп). **Тәжірибе№1.** Қолыңызға қызылша кесектерін алыңыз. Олар қандай түсті? (қатты, қызыл). Қолындарыңда не қалды? (колдар қызылға айналады). «Қызылшаның түсі тағы қандай болуы мүмкін екенін тексерейік. Қағаз парағына бір бөлікті қойыңыз. Не болды? (сол із). Матаның бір бөлігінде не болады? (дақ қалады). Қызылша сорпасы қандай болады? (қызыл түспен) Қызылша заттарға дақ түсіруі мүмкін». **Тәжірибе№2** Пияз мен картоппен де солай істеңіз. Сұрақтар: «Сәбіз мен картоптың іздері бар ма? Неліктен? (олар заттарды бояй алмайды) Педагог компот пісіруді ұсынады. Компотты неден жасауға болады? Қандай	**Ертегілер туралы иллюстрациялық суреттер қарау.** **Ертегілер еліне саяхат.** Қане көзімізді жұмамыз. 1,2,3 ертегіге көш. **АҚТ технологиясы** **Шапалақ** **Ертегі көрсетілім.** Ертеде Әже мен Әтеш орман шетіндегі шағын лашықта тұрды. Әжесі әтешке бұршақтан бұршақты сұрыптап, бұршақты жуу. тапсырманы орындауды тапсырды - Әтеш бірден тапсырманы орындауға шешім қабылдады. Бірақ оған досы келді, олар ойнай бастады, ал әтеш тапсырманы ұмытып кетті. Досы ойнап болып кетіп қалды. (Әтеш дауысы естіледі) Тәрбиеші. - Балалар, қалай ойлайсыңдар, әтеш неге айғайлап жатыр? Әжей әтешке қандай тапсырма берді? Балалар. - Әже корозға бұршақтан бұршақты сұрыптап, бұршақты жууды тапсырды. Тәрбиеші. - Әтешке көмектесе аламыз ба? Балалар. Көмектесейік. **Әтешке тақпақ айтып берейік** Әтешке қарап ән салып, Әнші болған балапан.	**дыбыстарын тыңдау)** Тәрбиеші: Балалар не естідіңдер? -Нені дыбысы деп ойлайсыңдар? -жаңбыр, найзағай, жел,жапырақтардың сыбдыры т.б -Дұрыс айтасыңдар. Осы құбылыстардың барлығы табиғат құбылыстарына жатады. Осы естіген дыбыстарыңды, яғни табиғат құбылыстарын құмның бетіне түсіріп көрейікші. Құммен сурет салу ережесін түсіндіру. құмды шашпаймыз, төкпейміз, азымызға салмаймыз. **Құммен сурет. Бұлт, жапырақтар, жаңбыр тамшысыт.б** **Тақпақ: Табиғат** Табиғат біздің анамыз, Жер–Ана біздің панамыз. Таза болса табиғат Біз де аман боламыз. **Ой қозғау.** «Неге біз орманмен доспыз? Ал бұл адамдарға не үшін қажет? Орман ережелерін білеміз бе? **Ереже** Бұтақтарды сындырмаңыз және ағаш қабығын зақымдамаңыз. Орманда қоқыс қалдырмаңыз. Құстардың ұяларын	Саламатсыңдар ма балалар, мен өте көңілсізбін. Мені досым туған күніне шақырып еді, соған сендерден көмек сұрап тұрмын. Досым басқа көшеде тұрады. біздің көшелерімізді шағын өзен бөліп тұр, ол арқылы көпір төселген, біз онымен бір-бірімізге барамыз. . Бірақ олар маған Қарабас Барабастың көпірді бұзғанын айтты, мен өзеннің арғы бетіне қалай өту керектігін, немен өту керектігін білмеймін ? Менде бірнеше заттар бар, мен осы заттардың қайсысымен өзеннен жүзіп өте аламын. (ағаш **немесе темір табақ, мата, майлық).** Алдымен сізден кеңес сұрайын деп шештім. Балалар не істейміз Буратиноға көмектесеміз бе? Заттарды тексереміз, олардың неден жасалғанын атаймыз . **Тәжірибе №1.** **Батып кетеді, жүзеді .** Эксперименттерге арналған сықырлы қорап **Ағаштан , қағаздан, матадан және металдан жасалған су мен заттар салынған ыдыс .** Біз барлық заттарды суға салу арқылы эксперимент жасаймыз да Буратиноға

	кеткен. Басында ол қатты ренжіді. Содан кейін мен айналада қанша күлкілі балықтар, басқа қиыршық тастар мен әдемі өсімдіктер бар екенін көрдім. Тас мұңайып, балықтармен достасып кетті. **Тәжірибе№1. Ауыр-жеңіл.** «Малтатастарды ал. Қандай тастар ауыр, қайсысы жеңіл? Неліктен? (үлкендері кішілерінен ауыр). Бір қолыңызға тас, екінші қолыңызға қауырсын алыңыз. Не ауыр? (қиыршық тас)». **Сергіту сәті: «Құм, тас, су»** «Құм «дегенде әр жерде шашыранқы болып отыру. «Тас» дегенде өз қолымен мүсін жасап тұра қалу, «Су» дегенде толқын жасап қозғалу. **Тәжірибе№2** «Тастарды суға сал» ойын тапсырмасы. Сұрақтар: «Тастар не істеді? Барлық тастар батады ма? Неліктен? (қиыршық тастар ауыр). Қауырсын суға батады ма? Тексерейік. Неліктен қауырсын суға батпайды? **Қорытынды:** Малтатас ауыр, сондықтан суға батады **Шығармашылық бұрыш** **Балаларды топқа бөлу.** **1-топ:**А3 форматта өзен суретін құрастыру. **2-топ:**Өзен суын бояу. **Тақпақ айту.** **«Ақ тас, қара тас,** **Құлағымның суын аш!»**	жемістер із қалдыратынын тексерейік». **Тәжірибе №3.** Алма және шие . Сұрақтар: «Алманы қолымызға қыссақ, шүберекті ұстасақ, алманы қағазға түсірсек не болады? (алма із қалдырмайды, заттарды ластамайды). Шие із қалдыра ма? (Иә). Қайсысы? Қайда? (қолда, матада, қағазда). **Қорытынды: қызылша мен шие заттарда дақ қалдырады.** **Дид ойын: «Қайда өседі?»** Шарты: Қызылша мен шиенің өсу айырмашылығын айту. **Шығармашылық бұрыш.** **Балаларды топқа бөлу.** **1-топ:**Қызылша алқабын құрастыру. **2-топ:** Алқапқа қызылшаны мүсіндеп жапсыру. **Тақпақ айту.** Ақ түсім бар қант алар, Қызыл түсім - қанға нәр. Ал, балақай біліп қой, Қызылшамын пайдам бар. **3-топ: Шие ағашын** жапсыру. **4-топ:** Ағаштағы шиелерді бояу **Тақпақ айту.** Мен моншақты шиемін Құмарсындар білемін, Кетіп қалып жүрмесін Тамағыңа сүйегім. **Балаларды мадақтау.**	Әтеш болып шақырып, Соқшы, қане, алақан. **2. Ой қозғау.** **Дид ойын: «Әтешке көмек»** - Балалар, үстелге келіңдер, тапсырманы мұқият тыңдаңдар. Үлкен кеседен дәнді дақылдарды сұрыптау керек - бір табаққа горох, екіншісіне фасол салыңдар. **(Балалар горох пен фасолды өз бетімен ажыратады).** Барлығыңыз таңдадыңыз ба? Мына ыдыста не бар, мына ыдыста не бар? Бұршақ неге ұқсайды? Тәрбиеші. - Горох фасолға ұқсай ма? Тәрбиеші. Бұршақ кеселерін алыңыз да, менімен бірге жүріңіз. Әже бұршақпен не істеуді сұрады, есіңізде болсын Балалар. Ол бұршақты жууды өтінді. **Тәрбиеші.** Енді біз бұршақты жуамыз. Бұршақтарды стақан суға құйыңыз. **Тәжірибе бұрышы** Енді түтікшені алып, бір ұшын стақанға батырып, оны үрлейміз. -Бұршақ не болып жатыр? Балалар. Бұршақ билеп жатыр. Тәрбиеші. Ол қалай билейді? Балалар. Баяу. -Енді қатты үрлейік. Біздің бұршақ қалай билейді?	бұзбаңыз. Құмырска илеулерін жоймаңыз. - Гүлдерді қолдарыңызбен сындырмаңыз **Дид ойын: «Орман ережесі»** Шарты: осы ережелері үлкен орман алқабына жапсыру. **Дид ойын: «Кішкентай ғалымдар»** **Тәжірибе № 1** Тәжірибе жасап көрейік, ағаш суға батады ма , жоқ па ? Біз үлкенді-кішілі 2 таяқшаны алып, суға саламыз. Балалар ағаш заттарды алып, бассейндерге су құйып, тәжірибе жасайды. Тәрбиеші : Не байқап тұрсыңдар? Олар суға батады ма, жоқ па? Балалар: жоқ. (Тәжірибе жасап, балалар қорытынды жасайды: ағаш суға батпайды) Балалар, біз ағаштың қандай қасиетімен таныстық? Балалар: Ағаш суға батпайды. Иә, балалар, ағаш суға батпайды, сондықтан адамдар ағаштан суда қайық, кеме, көлік жасайды. **Тосын сәт.** Стол астынан конверт тауып алу. Тамашалу. Конвертті ашу.	түсіріп жібереміз. Табаққа су құйып, қағаз, мата және металл, ағаш заттарды бақылап, олардың қайсысы қалқып жүретінін анықтау **Сұрақ: Қайсы зат батып кетті, неліктен?** **Тәжірибе қортындысы:** Барлық жеңіл зат судың бетінде қалады, ал ауырның бәрі су астына батады. Буратиноға қайсы затты ұсынамыз? Ол өзеннен өту үшін ағаш заттар керек екенін айтамыз және оған қайықпен баруды ұсынайық. Бірақ қазір бұл туралы көбірек білеміз. **Буратино күтіп қалар оған суретке түсіріп жіберейік.** **Ой қозғау.** Ағаштан жасалған бұйымдар неден жасалады ? Орманда өсетін ағаштардан Топта ағаштан жасалған бұйымдар бар ма? (балалар топта ағаш заттар мен ойыншықтарды атайды және көрсетеді) - Ағаш деген не, ол не? **Ой дамыту** Ал балалар орманда өзін ұстау ережелерін білеміз

	Деп секеңдеп балалар, Алақанын соғады. **3-топ:** Өзенге балықтаркиып жапсыру **4-топ:** Өзенге тастар мүсіндеп жапсыру. **Тақпақ айту.** **Жарыстырып құлашты,** Тас атуға тоймайды. Қызықтырып су асты, Қайта жалақ ойнайды. **Балаларды мадақтау.**		Балалар. Бұршақ жылдам билеп жатыр. Біз ақырын соққан кезде Олай болса, ақырын үрлесең, бұршақ баяу билейді, қатты үрсең, тез билейді. **Ал енді ойнайық, мен тауық боламын, ал сендер балапан боласыңдар** **Сергіту сәті** **«Тауық серуендеуге шықты ... ..» әні** (Балалар музыкаға қимылдар жасайды) **Дид ойын: «Сиқырлы қалта»** **Шарты:** Ірі және майда дәндерді ажырату. Әтеш балаларға рақмет айтады. Қорытынды бөлім Балалар, біз бүгін қандай жақсылық жасадық, бүгін неге көмектестік? Қайырымды істер үнемі жасалуы керек екен. Біз кереметпіз, өзімізді қошеметтеп алайық 1,2,3 балабақшаға ұш **Балаларды мадақтау.**	Ішіннен кеме суретері шығады. Балалар мына кеме суреттерін әсемдеу керек сияқты, не істеуге болады. Бояу керек сияқты. **Кемені бояу** **Тәжірибе № 2** Тәрбиеші : Ал енді келесі тәжірибе. Менде 2 стакан бар, ағаш пен әйнектен жасалған. Енді мен оларға доптар саламын. Әйнек стаканнан доп көріне ме? Ал ағаш стаканнан ше? Қортынды: Ағаш қалың болғандықтан ондағы зат көрінбейді. Әйнек мөлдір онан бәрі көрінеді. Бұл ағаштың тағы бір қасиеті **Мына доптардың пішіні қандай?** **Түсі қандай?** Ендеше екі топқа бөлініп, екі допты мүсіндейміз. Жұмыстың жасалу жолын түсіндіру. Тәрбиеші : Балалар, шаршадыңдар ма? Біраз демалып алайық. Аулада қарағай бар Ол аспанға қол созады. (аяқ ұшымен тұру) Оның жанында терек өсті, (қолдарын жоғары көтереді)	бе?. **Дид ойын: «Болады. болмайды».** -Ағаштар мен бұтақтарды сындырамыз. (болмайды) Көбірек ағаш отырғызу (болады) Шалғындарда серуендеу және гүлдерді таптау (болмайды) Тек жолдармен жүру (болады) Орманға қоқыс қалдыру(болмайды) Орманда от жағу (болмайды) Орманға қалай көмектесеміз? Балалар: Қоқысты шығару керек. **Дид ойын: «Орманды тазартамыз»** Шарты: Берілген суреттерден орманға зиянды заттарды қызыл корзинаға салу,керек заттарды жасыл корзинаға салу. **Дид ойын: «Орман не үшін керек?»** Орман – құстар мен жануарлардың мекені. Орман бізді қатты және суық желдерден қорғайды. Орман бізге құрылыс материалдарын береді.
Серуенге дайындық	**Киіну:** Серуенге шығу, балаларды біртіндеп киіндіру, киімдерінің дұрыс киілуін қадағалау, қатармен жүруге дағдыландыру.				
Серуен	**Картотека № 12** Ағаштардан желмен ұшып түсіп жатқан жапырақтарды	**Картотека №15** Балабақша маңындағы сарғайған шөптерді бақылау.	**Картотека №17** «Күз көрінісін бақылау»	**Картотека №18** Күзгі жапырақтарды бақылау.	**Картотека №20** Жәндіктерді бақылау.

	бақылау.				
	Серуен картотекасынан				
Серуенненоралу	Тазалық процедурасы. Қолдарын сабынмен жудыру,өз сүлгілеріне сүртінулерін талап ету, ұқыптылыққа, тазалыққа тәрбиелеу Балаларға реттілікпен киімдерін шешуі, өз сөрелеріне киімін жинап таза ұстауды, су болған киімдерін тәрбиешіге көрсетуге үйрету. Гигиеналық шараларын ұйымдастыру. Түскі асқа дайындық.				
Түскіас	Ұқыпты тамақтану дағдыларын, ас құралдарын қолдану дағдыларын жетілдіру. Тамақтану алдында мұқият жуынуды, тамақтану әдебін сақтап, асты аз-аздан алып, шусыз жеуді үйрету. Тамақтан соң ауыздарын шаюды қадағалау				
Күндізгі ұйқы	Белгілі жүйелікте киімдерін шешуді, киімдерін ұқыпты орындыққа іліп қоюды пысықтау. Өз төсек орындарын дайындап жатуды дағдыландыру, үлгере алмаған достарына жәрдемдесу. Балалардың тыныш ұйықтауына жағымды жағдай жасау				
Біртіндеп ұйқыдан ояту, сауықтыру – шаралары.	**№ 3** «Саусақтар амандасады.» массаж жасаймыз –«қолды жуамыз». - «Қайырлы күн, көздерім!» Қабақты сипаймыз. «Оянамыз, құлақтар!» - құлақты сипаймыз, - «Қайырлы таң, қолым!» - алақанды сипаймыз. - «Оянамыз, қолымыз!» - шапалақтаймыз. - «Қайырлы таң, аяғым!» - аяқты сипау. - «Оянамыз, аяғым!» - қаз - қаз басамыз.	**№4.** Бір – көтер кәне қолынды Екі – төмен ұста қолынды Үш, төрт – жаныңа соз қолынды Бес дегенде секір көрсет бойынды. Керілеміз, созыламыз, төсектен біз тұрамыз.	**№5.** "Құстар оянды" - қолдарды жан-жаққа созу, былғау – «құстар қанат қағып жатыр». 2. «Құстар достарын іздеп жатыр» - Оң жаққа, сол жаққа бұрылу, «шип-шип» деп айту. 3. "Құстар көңілденіп жатыр" –қолды шапалақтау	**№6.** арқамен жатып қолды екі жаққа созу, жұдырықтарын жұму, қолдарын алға созып айқастыру, демалу. - арқамен жатып қолдарын бастарына қойып кезекпен сол аяқтарын, он аяқтарын көтеру, екеуін бірге ұстап, жайлап түсіру. - арқамен жатып шынтақтарын тіреп иілу, кеуделерін жоғары көтеру, басты тік ұстау	**№7.** «Күннің оянуы» - «Міне күн де оянады»- балалар тізе бүгіп отыр, қол төменде. - Биік, биік, биікке - қолдарын жоғары қарай көтереді. - Түнге қарай батады- Балалар тізе бүгіп отырады. басты төменге – жоғарыға – төменге еңкейеді. «Күлімдейді күн» керемет, керемет - алақан соғады.
	Ұйқы ашар жаттығу картотекасынан				
Бесінас	Қолдарын сабындап жуып, өз сүлгілеріне сүрту, ұқыпты тамақтану дағдыларын, тамақтану әдебін дұрыс сақтай білуге дағдыландыру.				
Балалардың дербес әрекеті (баяу қимылды ойындар,үстелүсті ойындары. Бейнелеу әрекеті, кітап тарқарау және тағы басқа әрекеттер)	**Миға шабул.** **Логикалық тапсырма** -Жол ұзын ба, қысқа ма? Қол ұзын ба, қысқы ма? -Қасық ұзын ба, қысқа ма? Асық ұзын ба, қысқа ма? -Алма үлкен бе, түйме үлкен бе? -Аю үлкен бе, коян үлкен бе? -Шаш ұзын ба, қас ұзын ба? **Дид ойын: «Жол картасын бейнеле»** Шарты: Пішіндермен жұмыс.	**Алма:** Нарттай қызыл алма бар, Мәз болады алғандар. Жазда әдемі киінем, Тілді балдай үйірем. **Алмұрт** Менің атым – алмұрт, Ұнатып жер бар жұрт. Мені өсіре алмайды, Қарағандар салғырт. **Өрік:** Көктемде ерте гүлдеймін, Кешігуді білмеймін.	**Шығармашылық бұрыш.** **Дид ойын: «Дәндер әлемі»** Шарты: Дәндерді әр түрлі тәсілмен жасау. Балаларды топқа бөлу. 1-топ: Горох дәнін мүсіндеу. 2-топ: Горох дәнін бояу 3-топ: Горох дәнін жапсыру 4-топ: Әтеш құрастыру. **Қосжан Мүсіреповтың «Алтын астық» өлеңін жаттау.** Көктемде егін егетін,	**Табиғат туралы тақпақтар** **Табиғат** біздің анамыз, Жер–Ана біздің панамыз. Таза болса табиғат Біз де аман боламыз. **Бұтақтарды сындырмай,** Тазалықты сақтайық. Гүл өсіріп, су құйып, Табиғатты қорғайық. **Тақпақ жаттау. «Еңбек»** Қырға шықсаң өрлеп, Мұның аты - Еңбек.	**Жұмбақтар әлемі** Жауып жаңбыр,Жер сабыр,Шөп,жапырақ солады**Бұл қай кезде болады?** **(Күз)** Барлығына бақтың, Сары бояу жақтым.**(Күз)** Жиып-теріп болатын Қанбаға астық толатын Қызыл қырман ойнайтын Қай мезгілде болатын? Жауабы: Күз

	Кеңістікті бағдарлау. Күн, тал, құс, шөп, су, бұлт, гүл. **Дид ойын: «Сиқырлы жолдар»** **Шарты.**Оң жақтағы жол үш-бұрыштан, сол жақтағы жол төртбұрыштан, тура жол дөңгелектен басталады. Әр бала өзінің қолындағы пішінге ұқсас жолмен жүру. Балаларды мадақтау.	Піспей тұрған кезімде, «Менен аулақ жүр» деймін. Уылжыған өрікпін, Мен бау бақта көрікпін. **І топ Алма** **Дид ойын: «Жемістерді ағаштарына орналастыр»** Шарты: Жеміс ағаштарына орналастыра отырып жемістердің атауларын атайды. **ІІ топ Алмұрт** **Дид ойын: «Бөлігін тап»** **Шарты:** Жемістерді құрастырып бөлігін табады. **ІІІ топ Өрік** **Дид ойын «Көкөніспен жемісті айыр»** Мақсаты: Екі себетке көкөніспен жемісті жинау.	Күзде жиып теретін, Біздің дала – бай дала, Алтын астық айнала. Ел егінді жинайды, Қырманға дән сыймайды. Біздің дала – бай дала, Алтын астық айнала. **Жұмбақ жасыру** Бұрыштарым жоқ менің, Дөңгелекте емеспін, Ұқсаймын мен денеге Кім табады, бұл не? **(Сопақша)** Үш төбесі бар көрінген Үш бұрышы мен үш беті Жауабын кім шешеді? **(Үшбұрыш)** Әр жұмбақты шешекен сайын жауабы болатын геометриялық пішінді тақтаға іліп, балаларға сұрақтар қойылады. -Сопақша, үшбұрыш туралы не білесіңдер? -Дөңгелектен айырмашылығы? -Сопақша, дөңгелек неге ұқсайды?	Кесте тіксең зерлеп, Мұның аты - Еңбек. Гүл отырғызсаң терлеп, Мұның аты - Еңбек. Қиындықтың бәрін, Еңбек қана жеңбек.	Жапырақты бояды, Атыратты бояды. Бояп-бояп барлығын Сап-сары ғып қояды. Күз **Дид ойын: «Салыстыру»** Шарты: Балаларға биіктігі әртүрлі ағаштар мен үйлерді көрсетіп салыстыру. Қай ағаш биік , ал ағаш аласа? Қайсы үйі биік? Ал, қайсы үй аласа? Неге? 
Балалармен Жеке жұмыс	**Қимылды ойын** **«Өз үйіңді тап»** **Шарты:**Кілемнің үстінде геометриялық фигуралар жатады.Олар үйшіктер,балалардың қолдарында геометриялық карточкалар болады.Музыка ойнап тұрады,балалар кілем үстімен айналып жүреді.Музыка тоқтағанда әр кім өз үйшігіне барады. Білмеген бала ойынан шығады.	**Дид ойын: «Көлеңкесін тап»** **Ойын шарты:** Балалардың қолына әртүрлі заттардың суретін таратылады. Балалар қолдарындағы суреттер бойынша көлеңкесін тауып орындарына отырады.	**Дид ойын: «Көлеңкесін тап»** **Ойын шарты:** Балалардың қолына әртүрлі заттардың суретін таратылады. Балалар қолдарындағы суреттер бойынша көлеңкесін тауып орындарына отырады.	**Дид ойын: «Артығын тап»** **Мақсаты:** Балалар берілген суреттердің ортақ атауы барын түсінеді. Күтілетін нәтиже: Суреттерді атай отырып,не артық екенін айтады.	**Дид ойын: «Сиқырлы түстер»** **Ойын шарты:** балаларға түрлі-түсті квадрат-тармен карточкалар беру. Содан соң педагог бір сөз айтады, мысалы, қайың. Қара, ақ және жасыл төртбұрыштары бар балалар оларды өсіреді.

Серуенге дайындық	Серуенге шығу туралы балаларға түсіндіру жұмыстары. Киімдерін дұрыс кие білуге үйрету. Аяқ киімнің оң солын түсіндіру. Серуенге шығу. Балалардың киіну реттілігін бақылау, киінгенде түймелерін қадап, аяқ киімінің бауын байлауды , киіміндегі олқылықтарды жөндеуді қадағалау. Киім шкафтарын таза ұстау және жинау				
Серуен	**Картотека № 12** Ағаштардан желмен ұшып түсіп жатқан жапырақтарды бақылау.	**Картотека №15** Балабақша маңындағы сарғайған шөптерді бақылау.	**Картотека №17** «Күз көрінісін бақылау»	**Картотека №18** Күзгі жапырақтарды бақылау.	**Картотека №20** Жәндіктерді бақылау.
	Таңғы серуенді бекіту.				
Балалардың үйге қайтуы	Ата –аналармен балалардың тазалықтары жайлы әңгімелесу.	Ата-аналарға балалардың жеке бас гигиенасына назар аудару керектігін ескерту.	Ата-аналараға балабақшаға төлейтін төлем ақысын уақытылы керектігін ескерту.	Ата-анамен балаларының тамақтануы жайында кеңесу беру.	Ата –аналармен балалары туралы әңгімелесу.

Бекітілді

Топ: № 3 «Балдырған» ортаңғы топ.

Тәрбиелеу – білім беру процесінің циклограммасы

Балалардың жасы: 3 жас

Жоспардың құрылу кезеңі : 04.11 – 08.11.2024ж

Күн тәртібінің үлгісі	Дүйсенбі 04.11.24	Сейсенбі 05.11.24	Сәрсенбі 06.11.24	Бейсенбі 07.11.24	Жұма 08.11.24
Балаларды қабылдау	Балалардың көңіл-күйін бақылау.дене қызуын өлшеп тазалықтарын тексеру. Арнайы журналға тіркеу. Мәдени- гигиеналық шараның орындалуын қадағалау. Медбике, психологпен бірлескен жұмыс.				
Ата-аналармен әңгімелесу, кеңес беру	«Балалардың демалыс күндерін қалай, қайда өткізгендері жайлы» әңгімелесу. Ата-аналараға ертеңгілік жаттығуға балаларды үлгертіп әкелулерін ата-аналарға түсіндіру				
Балалардың дербес әрекеті (баяу қимылды ойындар,үстел үсті ойындары, Бейнелеу әрекеті, кітаптар қарау және тағы басқаәрекеттер	**Картотека № 18** **Дид ойын: «Қайсысы кайда тіршілік етеді?»** **Мақсаты:** суреттерден көрген заттарының аттарын атап, олардың қайда өмір сүретінін біледі.	**Картотека № 21** **Дид ойын: «Балық аулау»** Мақсаты: сұрақтарға жауап бергізе отырып, логикалық қабілетін дамиды.	**Картотека № 20** **Дид ойын: «Орнын тап»** Мақсаты: балаларға өз бөлмесіне қажетті мүліктердің аттарын айтқып суреттен таба біледі.	**Картотека № 17** **Дид ойын: «Жеке атауын ата»** Мақсаты: көкіністердің аттарын жеке – жеке атап,түстерін, пішіндерін ажырата біледі.	**Картотека № 15** **Дид ойын: «Құстарға көмектесеміз?»** Мақсаты: Балалар құстар туралы түсініп, өз ойын айта алады.
Таңертенгіжаттығу	**Таным дық және зияткерлік дағдыларды дамыту картотекасынан** Қараша айының 1- аптасына арналған таңғы жаттығу кешені. Жаттығу кешені қосымша тіркелген				
Таңғыас	**Мақсаты: Жалпы даму жаттығуларын дұрыс жасай отырып, баланың қимыл-қозғалысын шыңдау** Балалардың беті қолын жуып, таңғы асқа отыру. Ас ішу мәдениетімен таныстырып отыру. Қасық, шанышқыны дұрыс пайдалануды үйрету. Асты сөйлемей ішу. Астан соң беті – қолды жуу.				
Ұйымдастырылған іс-әрекетке дайындық	Жарқырап күнде ашылды, Айналаға нұр шашылды. Қайырлы күн! Біз көңілді баламыз! Қайырлы күн! Біз сүйкімді баламыз	Күлімдеген күн мейірімді! - Кіршіксіз ақ қар мейірімді! - Таза мөлдір су мейірімді! - Бәрімізді көтеріп тұрған жер мейірімді!	Күн нұрындай көңілім, Даламдай кең пейілім. Жүрегім толы мейірім, Бәріне ортақ шуағым, Қайырымды боламын.	Қайырлы таң балалар! Жарқырады қаламыз, Жайнай түсті даламыз, Қайырлы таң балалар! Аман Отан панамыз, Аман ата-анамыз, Қайырлы таң балалар	Қол ұстасып, дөңгеленіп, Тұра қалдық екеуміз. Өзіміз де дөңгелек Күнге ұқсайды екенбіз
Білім беру ұйымының кестесі бойынша ұйымдастырылған іс-әрекет.	Қазақ **тілі 09.15-09.35** **Ертегілер әлемі бұрышына саяхат. Суреттер қарау. Қызығушылықты ояту.** **«Қыздың аты кім?»** жаттығуы.	Дене шынықтыру 09.15-09.35 м.ж.б М.ж.б.Қызығушылықты ояту. «Теремок» үстел театрының көрсетілімі	Дене шынықтыру 15.15-15.35 м.ж.б **Менің сүйікті бұрышым** Сұрақ жауап Маша қай ертегі кейіпкері? Дидактикалық ойын	**Менің сүйікті бұрышым** **Дид ойын: «Кім тапқыр?»** **Жұмбақ жасыру:** Өзі айлакер, өзі бір қу, Жүрген жері у да шу.	**Музыка 15.15-15.35** Қызығушылықты ояту. **«Тасбақа» музыкасын тыңдау** Музыка әуенімен педагог тасбақа ойыншығын

Балалардың алдында бес бөлікке бөлінген қағаз парағы, олардың әрқайсысы әртүрлі түсті - сары, қызыл, жасыл, көк, қызғылт сары. Балаларға трафареттегі дайын қыз бейнесіне кезекпен
әр бөліктен қалпақ қиылып, қыздың атын Сары телпек, Қызыл телпек, жасыл телпек, т.б.атайды.



Сонымен ертегідегі қыз қайсысы? Қызыл телпек
Кішкентай Қызыл телпек басына қалпақ киген.
Басымызға тағы не киюге болады?
Қалпақ, кепка, орамал.
Басымызға кигеннің бәрі «бас киім» деп аталады.
Дидактикалық ойын «Бас киім қандай пішінге ұқсайды?»



Парақта геометриялық фигуралар түріндегі қораптар сызылады, қалпақтардың силуэттік кескіндері пішіні сәйкес келетін қораптарға

Далада бір үй тұр еді, ол төмен емес, биік емес.



Тышқан өтіп бара жатып,.
Мына үйде кім тұрады? Кім өмір сүреді?
Ешкім жауап бермеді.
Тышқан үйге кіріп, сонда өмір сүре бастады.
Бақа өтіп бара жатып,
Мына үйде кім тұрады деді?
- Мен тышқанмын Ал сен кімсің?
-Ал мен бақамын.
- Менімен бірге тұр!
Бақа үйге секірді де, екеуі бірге өмір сүре бастады.
Қоян жүгіріп өтіп бара жатып .
Мына үйде кім тұрады деді?
- Мен тышқан
- Мен бақамын!
-Ал сен кімсің?
- Мен қоянмын.
- Бізбен бірге тұр деді!

Қоян үйге кірді , олар бірге өмір сүре бастады.
Кішкентай түлкі өтіп бара жатып. Ол терезені қағып:
- Мына үйде кім тұрады?
- Мен тышқанмын.
- Мен бақамын.
- Мен қоянмын.
-Ал сен кімсің?
- Ал түлкімін
- Кел бізбен бірге тұр деді.
. Төртеуі өмір сүре бастады.

«Аюлар ыдысы»
– Маша ыдыстың бәрін араластырып алды. Біз аюларға ыдыс-аяқ қоюға көмектесеміз.
Балалар тәрелкелер мен қасықтарды аюлар бейнесіне өлшеміне қарай орналастырады.
Дид ойын: «Аюларды орындықтарға отырғыз»
- Балалар орындықтарға көлеміне қарай аю фигурасын жапсырады.



Дид ойын:«Аюға үй салу»
- Геометриялық пішіндерді ажыратып, үш аюдың қандай үйі болғанын анықтайық.
Балалар үйдің схемалық бейнесіне геометриялық пішіндерді орналастырады.
«Үш аю» сергіту сәті.
Үш аю үйге келе жатты.
(Аяқтан аяққа адымдап, денені тербету, қолдар сәл дөңгеленіп, дене бойымен төмен түсіру, аюдың жүрісі)
Аю әке үлкен еді
(қолды жоғары көтеру)
Анам сәл кішірек
(Тізеңізді сәл бүгіңіз, қолыңызды төмен түсіріңіз және аздап алшақ жүріңіз)

Ол не?**(түлкі)**
Еріксе, құйрығымен ойнайды,
Зеріксе, үйқыға бір тоймайды.**(мысық)**
Бұрап қойған сағаттай,
Айқайлайды таң атпай.
(әтеш)
«Мысық, әтеш және түлкі» ертегісі.
Түсіндіру.
Сұрақ- жауап:
1. Ертегі кейіпкерлерін атаңдар.
2. Әтеш қайтті?
3. Түлкі не істеді?
4. Қайсыкейіпкер қатты ұнады? Несімен?
5. Қайсы ұнамады? Неліктен?
6. Кім айтып береді?
«Көлеңкесін тап» дидактикалық ойыны
- Ертегі кейіпкерлері мен олардың фигураларын сәйкес көлеңкелерге орналастыр.



Дид ойын: «Мысық»
- Әтешті кім құтқарды? мысық.

көрсетеді, оның баяу жорғалауына еліктейді.
Дид ойын:
«Тасбақа қабығын тап»
Шарты: Балаларға ортасында шеңбері бар (қабықтың орнына) әртүрлі түсті тасбақалардың картоннан жасалған силуэттері беріледі. Содан кейін көп түсті шеңберлерді қарастырып, тасбақа үшін сәйкес түсті таңдау ұсынылады.



Дид ойын:
«Тасбақаларды сана»
-Таста неше тасбақа бар?
Бір тасбақа. «1» санын тауып, бір тасбақаның қасына тасқа қойыңыз.



Суда қанша тасбақа бар?
Екі тасбақа. «2» санын алып, судағы екі тасбақаның жанына қойыңыз.
Дид ойын: «Тасбақалар»
- Бір тасбақаны тасқа, ал екі тасбақаны көлге

салынуы керек.

Дид ойын: «Шляпа»

Шарты: Жіп және қыстырғыш пайдалану арқылы, шляпадағы саңылаулардан жіпті өткізу, содан кейін шляпаның жиегіне түрлі-түсті киім қыстырғыштарын қыстыру.

Дидактикалық ойын «Қызыл телпекке жолдан өтуге көмектес»

-Орманға кіру үшін жолды кесіп өту керек. Бірақ ол жолды еш жерден кесіп өте алмайды, жолды тек ақ жолақтардың арнайы жолымен - «зебра» арқылы кесіп өту керек. Қызыл телпек жолды кесіп өтуі үшін ақ жолақтарды орналастырыңыз.



Дидактикалық ойын: «Бәліштерді орналастыр»

- Міне себеттер. Олардағы пирогтарды тарату керек. Себет саны қанша болса, сонша пирогты салыңыз.

Сергіту **сәті:«Жолда»**

Балалар түзету жолымен жүреді. Олар туннельге енеді, орындық бойымен жүреді, бұдырлардан секіреді. («Қызыл телпек туралы»

Қасқыр келіп, есікке қарап: Мына үйде кім тұрады деді?

- Мен тышқанмын.
-Мен бақамын
- Мен қоянмын.
- Мен түлкімін
-Ал сен кімсің
- Ал мен қасқырмын
- Кел сенде бізбен бірге тұр деді олар!

Қасқыр үйгекірді. Бесеуі өмір сүре бастады. олар ән айтады. Кенет қасынан епсіз аю өтіп бара жатыр. Аю үйді көрді, әндерді естіді, тоқтады да, қатты айқайлады:

- Мына үйшікте кім тұрады?
- Мен тышқанмын.
- Мен бақамын.
- Мен қоянмын.
- Мен түлкімін
- Мен қасқырмын
-Ал сен кімсің?
- Ал мен аюмын.
- Бізбен бірге тұр!

Аю ішке кіре алмай: «Ал мен сендердің үйшіктеріңнің жоғарғы жағында өмір сүргім келеді».

- Иә, сен біздің үйімізді сындырасың!
- Жоқ, мен оны сындырмаймын.
- Ал, онда көтеріл!

Аю төбеге шығып, жай отырды, кенет үй сықырлап, түгел құлады. Ішіндегілер жүгіріп шығып аман қалды. Олар бөренелерді тасуға, тақталарды кесуге - жаңа үйшік салуға кірісті. Үйшік бұрынғыға қарағанда

Және ұл.

Ол ең кішкентай болды (Сылдырылдап жүгіреді)

Дид ойын:«Аюға арналған ботқа» саусақ суреті

-Аюларға арналған тәрелкеге ботқа салайық.

Балалар пластилиннің бетінде саусақ іздерін қалдырады.



«Үш аюды төсекке жатқыз» дидактикалық ойыны

- Аюлардың ұйықтайтын уақыты келді, оларды төсектеріне жатқызу керек: ең үлкен аю-әкесі - ең үлкен төсекке,

аю-ана - кішірек төсекке,

ал бала аю - ең кішкентай төсекке.



Дид ойын: «Аюға арналған алжапқыш» маркаларымен сурет салу

-Аюдың жаңа алжапқышын өрнектермен безендірейік.

Балалар алжапқыштың

Қызғылт сары геометриялық фигураларды орналастыр мысықтың түсті фигурасы.





Дидактикалық ойын «Мысық пен әтештің үйі»

- Әтешті терезеге қойыңыз. Түлкі оған жете алмайтындай етіп жапқыштарды жабыңыз. Түрлі түсті түймелерді қолайлы түс пен өлшемдегі шеңберлерге орналастырыңыз.

Дид ойын: «Әтешке арналған бұршақ»

– Міне, қанша бұршақ өсті. Бұршақ тауының үстіне корозды отырғызып, оны желіммен жабыстырыңыз. Ал енді біз саусақтарымызбен көбірек бұршақ саламыз.

«Әтеш» сергіту сәті

Балалар «Әтеш» әніне

жапсырамыз.





Дид ойын:«Тасбақа»

-Бізге қонаққа үлкен тасбақа келді. Ол балалармен ойнағанды жақсы көреді, сондықтан оның қабығында ойнауға болатын көптеген бар. ойыншықтар

Дидактикалық ойын «Үлкен және кіші тасбақаларға жорғала»

Балалар төрт аяққа тұрады, арқаларына жалпақ жастықтар қойылады. Балалар тапсырма алады: «Үлкен тасбақа жорғала», «Кішкентай тасбақа жорғала»

Дид ойын: «Тасбақа қабығын безендір» және саусақпен сурет салу

-Тасбақа өзінің дөңгелек қабығын жылтыр малтатастармен безендіргісі келеді. Оған көмектесейік, дөңгелек қабықтың шетіне қиыршық тастарды салайық.

фильміндегі әнге).

Дид ойын:«Себет»
Балалар кәрзеңкеге бәліштер мен бөтелке май жапсырады.
Дид ойын:«Әжеге арналған пирогтар» мүсіні
Допты дөңгелек домалақпен мүсіндеп, оны тортқа тегістеп, салмасын салып, оны екіге бүктейміз, шеттерін қысамыз.
Дидактикалық ойын «Қызыл телпек пен қасқыр»
Қызыл телпек қандай жолмен жүрді? Ұзын жол бойымен.
Қызыл телпекті ұзын жолға қойыңыз. Қасқыр қай жолмен жүрді? Қысқа жолда.
Қасқырды қысқа жолға қойыңыз.
Қай жолдың жанында көптеген гүлдер өседі? Ұзын жол бойымен. Ал қысқа жолдың жанында қанша гүл өседі? Екі гүл. Қай жерде көбірек гүлдер бар? Ұзын жол бойында.



Қасқыр мен Қызыл телпек жолда демалғысы келді - олар діңгекке отырды.Үлкен діңгекке не отырды? Қасқыр.

жақсы салынған!
Дид ойын: «Мұнара тұрғындары» Балалар қайшымен тік сызық бойымен ертегі кейіпкерлерінің бейнелері бар қағаз жолағын қиып алады.



Дид ойын:«Біз мұнара салып жатырмыз»
Балалар тәрбиешінің үлгісі бойынша құрылыс материалынан үйшік құрастырады.
-Ал енді мұнара тұрғындары бізбен ойнағысы келеді.

Дид ойын: «Тышқанға мұнараға апаратын жолдар»
- Ал мұнараға әртүрлі жолдар апарады.
Қанша трек? Екі.
Бірдей тректер?
Әртүрлі тректер - біреуі ұзын, екіншісі қысқа. Тышқан абдырап қалды, үйге тезірек жету үшін ұзақ жолмен немесе қысқа жолмен қай жолмен жүру керек? Балалар, қалай ойлайсыңдар? Иә, балалар, дұрыс, тышқанның үйге қысқа жолмен жүгіруі жылдамырақ, енді біз оған қысқа жолдың қай жерде екенін дұрыс көрсетуіміз керек. Тышқанды қысқа жол жазықтығына іздер қалдырады.
Түйме ойыны «Аю мен шарлар»
Аю конжығына қалпақ тоқып берді,иоған жіп шарларын ашуға көмектесіңіз.
Балалар екі өлшемді шарлардың түрлі-түсті шеңберлеріне сәйкес түймелерді орналастырады.



Дид ойын: «Аюға арналған қалпақ»
Қонжықтың бубоны безендірейік, түрлі-түсті қысқыштары бар қалпақ.
Балалар қалпақтағы бубон шеңберіне түрлі-түсті киім қыстырғыштарын бекітеді.

тізелерін жоғары көтеріп, қолдарын бұлғап бөлмені айналып жүреді.
Дид ойын: «Әтеш құйрығы»
- Түрлі түсті киім қыстырғыштарынан әдемі әтеш құйрығын жасаңыз.

Бұршақ ойындары
- Бұл бұршақ.
Ыдыстарында қанша бұршақ бар? Көптеген. Енді саусақтарыңмен біреуін алыңыз.
Бұл не?Бұршақ.
Түрлі-түсті қағаздарды алдарыңа алыңдар.
Сіздің кілеміңіз қандай түсті? Ал сенде? Сенде? Бұл қағаз барқыт қағаз деп аталады. Қағаздың үстіне алақаныңызды, ал енді саусақтарыңызды жүргізіңіз. Бұл қағаздың аты есіңізде ме? Барқыт.
-Ал біз бір уыс бұршақ аламыз. Бұршақты барлық саусақтарыңызбен және алақаныңызбен ұстаңыз. Бұл бір уыс деп аталады. Табақтарыңыздан бір уыс бұршақты алыңыз және оларды барқыт қағаз төсенішіне салыңыз. Мұнда біз тағы бір жаңа сөзді білдік - бір уыс.
Алақаныңызды бұршақтың үстіне қойып, домалатыңыз. алға және артқа, айналмалы қозғалыста - шеңбер сызыңыз.



- Біздің тасбақа сәнгер. Енді ол өз қабығын басқаша безендіргісі келеді. Жарқыраған тастарды қорапқа салып, сурет салу. Біз тасбақа қабығын түрлі-түсті нүктелермен безендіреміз.



«Құмға көмілген тасбақалар» дидактикалық ойыны
- Балалар, тасбақалар құмға қазғанды жақсы көреді. Оларды құмнан табуға тырысайық. Енді сіз барлық тасбақаларды таптыңыз, оларды жапырақтарға отырғызыңыз. Бір жапыраққа қанша тасбақа сыяды? Тек бір тасбақа. Ал енді тасбақалар көлге шомылуға кетті. Көлге қанша тасбақа сыйды?
Дидактикалық ойын «Тасбақа қабықтары»
Саусақпен ең үлкен тасбақаны, ең кішкентай тасбақаны, ортаңғы тасбақаны көрсетіңіз.
Оларға дұрыс қабықшаларды табуға

Ал кішкентай дінгекке кім отырды? Қызыл телпек.

Қарындашпен сурет салу

Дид ойын:«Әженің үйіне жол»

Қасқыр, Қызыл телпек жүріп бара жатқан жолдың бойымен қарындашпен сызу.



Сергіту жаттығуы

Біздің алдымызда кең шалғын
(қолды екі жаққа созу)
Ал біздің үстімізде биік орман (қолыңды көтер)
Қарағай сол жақта
(қолдар солға)
Оң жақта шырша
(қолдар солға)
Шулы орман
(қолдарын бастың үстінде бұлғау)
Кенет қатты күн күркіреді
(алдында қол шапалақтау)
Үйге тез жүгір
(қолдармен бастарына «төбе» жасап, отыру)

Түйме ойыны «Әже көйлегі»

- Түймелерді қолайлы түс пен өлшемдегі шеңберлерге орналастырыңыз.

Қолданба және саусақ суреті «Немереге арналған тәттілер»

бойымен жылжытыңыз.

Дидактикалық ойын «Жәшікке тығылу»

Балаларға текшелер мен шарларды қолайлы пішіндегі тесіктерге салу арқылы қорапқа жасыру ұсынылады.

Сергіту

«Батпақтағы бақалар»

Балалар музыка әуенімен су лалагүлінің жапырақтарымен жүреді, орындықтың бойымен жорғалайды, туннельге енеді.

Дид ойын:«Бақа»

Балалар бақаны жабыстырады, пластилиннен лалагүлдің өзегін жасайды, оны фонда басып, оған асқабақ тұқымының жапырақтарын жабыстырады.

Дид ойын: «Қоян өсімдіктері қырыққабат»

- Қоян өз бақшасында қырыққабат өсіреді. Қырыққабатты дұрыс орналастырыңыз: шағын шеңберлерде - кішкентай қырыққабатты салыңыз. Ал үлкен шеңберлерде - үлкен қырыққабат. Қандай қырыққабат үлкен, кіші немесе үлкен?





«Қапшықты тарымен толтыр» жаттығуы

- Балалар, қасықтарынды алып мына дорбаларға мұқият тары салыңдар.

Тақпақтар

Оятпа, әтеш, сен бізді,
Өзім де сездім, таң атты.
Сенсіз- ақ білем мезгілді,
Танимын енді сағатты

Мысық

Мынау тұрған мысық,
Екі көзін қысып,
Ұйықтап отыр маужырап,
Сүт көжесін ішіп.

Түлкі

Түлкі деген қу ғой,
Жүрген жері шу ғой.
Жатып алып жағада,
Іздегені ду ғой.

Сұрақ –жауап

Қандай ертегі үйрендік?
Ертегіде қандай кейіпкерлер бар?
Балаларды мадақтау.

көмектесіңіз

көлемі бойынша: үлкен тасбақаның қабығы үлкен, кішкентай тасбақаның қабығы кішкентай, орташа тасбақаның қабығы орташа.



Түйме ойыны «Тасбақа»

Тасбақа әдемі қабық алатындай етіп түймелерді орналастырыңыз.



«Тасбақа»

- Тікелей домалату арқылы біз жұқа шұжық жасап, оны осында бекітеміз - бұл тасбақаның басы мен құйрығы. Жоғарыдан біз жаңғақ қабығын бекітеміз - енді қабық дайын. Бұршақтан көз жасау ғана қалады.

«Тасбақаны айналып өту» жаттығуы

Балалар шеңберге отырады,

	Балалар суреттің фонына тәттілердің силуэт бейнелерін жабыстырады, содан кейін торттағы ақ нүктелерді саусақтарымен бояйды, олар жидектер. **Сұрақ-жауап** **Балаларды мадақтау.**	 **Түлкі** **«Бисер» түймелері бар ойын** - Түлкі жүгіріп келе жатқанда моншақтарынан айырылып қалды. Ол жылап: Мазасызданады Қане, балалар, түлкіге көмектесіңдер ме? **«Түлкі» саусақ суреті** Балалар түлкінің контурлық бейнесін бояйды.   **Қасқыр** **Қарындашпен сурет салу** **Дид ойын: «Қасқырға арналған кешкі ас»** - Балалар, біздің қасқырдың қарны қатты ашты. Ал ол малдың ешқайсысын жеп қалмас үшін оны тезірек өзіміз тамақтандырайық. Екі саңырауқұлақ. **Қарындашпен сурет салу**			бір-біріне ойыншық тасбақаны береді. Педагог әр балаға алғысын білдіреді. Кім ойыншықты көршісіне беріп, балаларды «рахмет» сөзін айтуға шақырады. **Балаларды мадақтау.**
Серуенге дайындық	**Киіну: Серуенге шығу, балаларды біртіндеп киіндіру, киімдерінің дұрыс киілуін қадағалау, қатармен жүруге дағдыландыру.**				
Серуен	**Картотека №2** Күзгі жапырақтарды бақылау	**Картотека № 3** Жәндіктерді бақылау.	**Картотека №9** Аула сыпырушының еңбегін бақылау.	**Картотека №15** Балабақша маңындағы сарғайған шөптерді	**Картотека № 17** «Күз көрінісін бақылау»

				бақылау.	
Серуеннен оралу	**Серуен картотекасынан**				
	Балаларға ойын киімдерін шешуді, өз сөрелеріне киімін жинап таза ұстауды, үйрету. Гигиеналық шараларын ұйымдастыру. Түскі асқа дайындық.				
Түскіас	Ұқыпты тамақтану дағдыларын, ас құралдарын қолдану дағдыларын жетілдіру. Тамақтану алдында мұқият жуынуды, тамақтану әдебін сақтап, асты аз-аздан алып, шусыз жеуді үйрету. Тамақтан соң ауыздарын шаюды қадағалау				
Күндізгі ұйқы	Белгілі жүйелікте киімдерін шешуді, киімдерін ұқыпты орындыққа іліп қоюды пысықтау. Өз төсек орындарын дайындап жатуды дағдыландыру, үлгере алмаған достарына жәрдемдесу. Балалардың тыныш ұйықтауына жағымды жағдай жасау				
Біртіндеп ұйқыдан ояту, сауықтыру – шаралары.	**№2** - Кереуетте жатып, аяқ – қолдарын жоғары көтеру кезекпен. - Керуетте жатып велосипед тебу. - Қолды алға созып, қайшылап қозғалту.	**№4** Бір – көтер кәне қолыңды Екі – төмен ұста қолыңды Үш, төрт – жаныңа соз қолынды Бес дегенде секір көрсет бойыңды. Керілеміз, созыламыз, төсектен біз тұрамыз.	**№5** "Құстар оянды" - қолдарды жан-жаққа созу, былғау – «құстар қанат қағып жатыр». 2. «Құстар достарын іздеп жатыр» - Оң жаққа, сол жаққа бұрылу, «шип-шип» деп айту. 3. "Құстар көңілденіп жатыр" –қолды шапалақтау	**№7** «Күннің оянуы» - «Міне күн де оянады»- балалар тізе бүгіп отыр, қол төменде. - Биік, биік, биікке - қолдарын жоғары қарай көтереді. - Түнге қарай батады- Балалар тізе бүгіп отырады. басты төменге – жоғарыға – төменге еңкейеді. «Күлімдейді күн» керемет, керемет - алақан соғады.	**№10** Қайырлы таң, көздерім! (балалар қастарын, көздер сипайды) Қайырлы таң, құлақтарым! (құлақтарын сипау) Қайырлы таң, беттеріміз! (беттерін сипау) Қайырлы таң, қолдарымыз! (қолдарын сипау) Қайырлы таң, аяқтарымыз! (аяқтарын сипау)
Бесінас	**Ұйқы ашар жаттығу картотекасынан**				
Балалардың дербес әрекеті (баяу қимылды ойындар,үстелүсті ойындары. Бейнелеу әрекеті, кітап тарқарау және тағы басқа әрекеттер)	Қолдарын сабындап жуып, өз сүлгілеріне сүрту, ұқыпты тамақтану дағдыларын, тамақтану әдебін дұрыс сақтай білуге дағдыландыру.				
	«Табиғатқа қалай көмектесе аламын?» - Ауа таза болу үшін не істеу керек? Ағаш, гүл егу - Су мөлдір болу үшін не істеу керек? Ластамау - Ағаштарға қалай көмектесе аламыз? Су құю, қопсыту - Судағы жәндіктерге қалай көмектесеміз? - Құстарға қалай көмектесеміз? **Ширату.«Құм, тас, су».** «Құм» дегенде әр жерде шашыранқы болып отыру. «Тас» дегенде өз қолмен мүсін жасап тұра қалу. Су дегенде толқын жасап қалу. **Түсініктеме**	**Санамақ** Бір үйде біз нешеуміз? Кел санайық екеуміз. Бас бармағым - атам, Балан үйрек - апам, Ортан терек - әкем, Шылдыр шүмек - анам, Кішкентай бөбек - мен. Біз үйде нешеуміз? Біз үйде – бесеуміз Дид ойын: **«Тату-тәтті отбасы»** **Ойын мақсаты:** үлкендерді сыйлауды,отбасы мүшелерін дұрыс атауды біледі. **Саусақ жаттығулары:** «Қонаққа барамыз» Басбармақтың үйіне,	**-Күн туралы түсінік беру. -** Сұрақ – жауап . - Табиғат нешеге бөлінеді? -Тірі табиғат өсіп – өну үшін не керек? - Жарық, жылу , су,ауа. –Олар жылуды қайдан алады. – Күннің шуағы деген не? **Ой қозғау.** Ұжымдық жұмыс. Үлкен форматта салынған дөңгелекке күннің шуағын жапсыру. **Абдрахман Асылбек** Күндей күліп қабағым,	**Бауырсақ кіммен кездесті?** **Ойын барысы:** Музыка жетекшісі «Бауырсақ» ертегісін және сол ертегінің кейіпкерлерін естеріне түсірулерін сұрайды. (қасқыр, түлкі, аю, қоян). Музыка жетекшісі осы аңдарға байланысты музыкаларды, мысалы аюдың музыкасын, төменгі регистрдан, ал қоянның музыкасын жоғарғы регистрдан ойнайды. Балалар музыканың қай регистрдан ойналғанын тыңдап, қай аңның музыкасы екенін тауып, сурет арқылы көрсетеді.	**Менің балаларым қайда?** **Ойын шарты:** Педагог балаларға карточкада тауық, үйрек, күрке тауық, ит, мысық аналарын т.б көрсетеді, ал балалардың қолдарында кіші карточка (балалары) аудио қойылып, балалардан сұрайды, балалар әуенді танып не туралы айтылғанын ұғып керек карточканы көрсетеді

	-Ауаны жұтамыз -Күн жылуын, жарығын береді. -Жер ана бізді азықпен камтамасыз етеді? -Сусыз тіршілік жоқ -Ағаш айналаға көрік береді, көленкесін тосады.	Келді бүгін конақтар, Бес саусағың біріксе, Текке кетпес уақытың, Барлық саусақ – тату дос, Бір – біріңе көмектес	Жаркырайды жанарым. Әрбір келген жаңа күн Жаңа достар табамын		
Балалармен Жеке жұмыс	**Достық** Ортақ мекен жер шары, Төбемізде бір аспан. Барлық ұлттың баласы, Достығымыз жараскан	**Тақпақ жаттау.** **Отан Е.Өтетілеуұлы** Отан деген - Атамекен, Отан деген - туған жер. Отан - ана, Отан - үлкен, Қазақстан - туған ел.	**Санамақ** Бір үйде біз нешеуміз? Кел санайық екеуміз. Бас бармағым - атам, Балан үйрек - апам, Ортан терек - әкем, Шылдыр шүмек - анам, Кішкентай бөбек - мен. Біз үйде нешеуміз? Біз үйде – бесеуміз	**Отан** Бақытты боп жүргенім Сенің арқаң, Ұлы Отан. Елім менің –тірегім, Құшағында гүл атам. Сененбақыттарайды БаршамызғаҰлы Отан.	**Туған өлкем .** **Өтебай Тұрманжанов** Көгінде күн нұрын төккен, Жерінде гүл жұпар сепкен. Неткен сұлу, неткен көркем! Осы менің туған өлкем!
Серуенгедайындық	Серуенге шығу туралы балаларға түсіндіру жұмыстары. Киімдерін дұрыс кие білуге үйрету. Аяқ киімнің оң солын түсіндіру. Серуенге шығу. Балалардың киіну реттілігін бақылау, киінгенде түймелерін қадап, аяқ киімінің бауын байлауды , киіміндегі олқылықтарды жөндеуді қадағалау. Киім шкафтарын таза ұстау және жинау				
Серуен	**Картотека №2** Күзгі жапырақтарды бақылау	**Картотека № 3** Жәндіктерді бақылау.	**Картотека №9** Аула сыпырушының еңбегін бақылау.	**Картотека №15** Балабақша маңындағы сарғайған шөптерді бақылау.	**Картотека № 17** «Күз көрінісін бақылау»
	Таңғы серуенді бекіту.				
Балалардың үйге қайтуы	**Ата-аналарға кеңес:** «Үйде ойын бұрышын ұйымдастыру».	**Кеңес:** мысалы:«Егер ата-аналар дүкеннен баланың ұнатқан ойыншығын сатып әпермеген жағдайда, өзін қалай ұстау қажет.	Балалар отбасында өздері не істей алатындары туралы әңгімелесу.	**Кеңес:** «Бала өміріндегі ойыншықтың маңызы».	Ата-аналарға тапсырма беру, жақсы демалуға тілек білдіру

Бекітілді-----

Тәрбиелеу - білім беру процесінің циклограммасы

Топ: № 3«Балдырған» ортаңғы топ

Балалардың жасы: 3 жас

Жоспардың құрылу кезеңі : 11.11 – 15.11.2023ж

Күн тәртібінің үлгісі	Дүйсенбі 11.11.24	Сейсенбі 12.11.24	Сәрсенбі 13..11.24	Бейсенбі 14.1124	Жұма 15.11.24
Балаларды қабылдау	Балалардың көңіл-күйін бақылау.дене қызуын өлшеп тазалықтарын тексеру. Арнайы журналға тіркеу. Мәдени- гигиеналық шараның орындалуын қадағалау. Медбике, психологпен бірлескен жұмыс.				
Ата-аналармен әңгімелесу, кеңес беру	«Балалардың демалыс күндерін қалай, қайда өткізгендері жайлы» әңгімелесу. Ата-аналарға ертеңгілік жаттығуға балаларды үлгертіп әкелулерін ата-аналарға түсіндіру				
Балалардың дербес әрекеті (баяу қимылды ойындар,үстел үсті ойындары, Бейнелеу әрекеті, кітаптар қарау және тағы басқаәрекеттер	**Картотека №10 Дид ойын: «Танып ал да, атын ата»** **Мақсаты:** заттың түр-түсін, пішінін, атын атап, өз ойын айта алады.	**Картотека № 12 Дид ойын: «Әдемі гүл»** Ойынның мақсаты:,түрлі түсті бояудағы түстерді сәйкестендіре алады.	**Картотека № 16 Дид ойын: «Үйжануарлары»** Ойынмақсаты: Үйжануарларынолардыңденем үшелерін атау, суреттен өз төлдерін тауып қоя біледі.	**Картотека № 17 Дид ойын: «Менің сүйікті ертегім»** **Мақсаты:** ертегі кейіпкерлері атап, жағымды, жағымсыз кейіпкерлерді ажырата алады.	**Картотека № 18 Дид ойын: «Құстар біздің досымыз»** **Мақсаты:** Суреттер бойынша құстарға қамқорлықпен қарауды түсінеді.
	коммуникативтік дағдыларды дамыту картотекасынан				
Таңертенгіжаттығу	Қараша айының 3- аптасына арналған таңғы жаттығу кешені. Жаттығу кешені қосымша тіркелген				
Таңғыас	**Мақсаты: Жалпы даму жаттығуларын дұрыс жасай отырып, баланың қимыл-қозғалысын шыңдау**				
Ұйымдастырылған іс-әрекетке дайындық	Балалардың беті қолын жуып, таңғы асқа отыру. Ас ішу мәдениетімен таныстырып отыру. Қасық, шанышқыны дұрыс пайдалануды үйрету. Асты сөйлемей ішу. Астан соң беті – қолды жуу.				
	Ашық менің жүрегім Ылғи күліп жүремін. Бірге ойнап бір жүрер Достарым көп, білемін!	Асапан ашық ,көгілдір Күн шуағын төгіп тұр! Қол ұстасқан біздерді, Тереземнен көріп тұр.	Шаттанамын, күлемін, Бақытты боп жүрмін. Қатар тұрар шеңберде, Досым көбін білемін.	Қол ұстасып, дөңгеленіп, Тұра қалдық екеуміз. Өзіміз де дөңгелек Күнге ұқсайды екенбіз.	«Кел, балалар күлейік» Кел, балалар, күлейік, Күлкіменен түлейік! Қабақ түйген не керек. Көңілді боп жүрейік!
Білім беру ұйымының кестесі бойынша ұйымдастырылған іс-әрекет.	**.Қазақ тілі 09.15-09.35 мжб** Сурет Суреттер **әлемі.** **Шарты: Әр түрлі иллюстрациялар қарау.** Суреттердің арасынан мен хат және карта кездестірдім.	**. Дене шынықтыру 09.15-09.35 М.ж.б.** Сюжеттік суреттер **қарау.** **Дид ойын: «Бақтағы егін жинау»** Шарты: кептірілген жемістер, консервіленген және жаңа піскен жемістер салынған	**Дене шынықтыру 15.15-15.35 мжб** **Қызығушылықты ояту** **Аудио дыбыс телефоннан.** Құрметті балалар мен сендерді өз Орманыма, орман **патшалығына** қонаққа шақырамын.	**Тыныштық сәті: (Табиғат құбылыстарының дыбыстарын тыңдау)** Тәрбиеші: Балалар не естідіңдер? -Ненің дыбысы деп ойлайсыңдар? -жаңбыр,	**Музыка М.ж.б 15.15-15.35** **Қызығушылықты ояту.** Балалар сендерге саяхатқа барған ұнайма?Балалар: Ия Ендеше мына пішіндерден автобус

Хатта Білім профессоры бізді тәжірибе жасау үшін зертханасына шақырады, ал жолда бізге қажетті жемістерді табу керек, ол үшін бізге карта көмектеседі. **Дид ойын: «Жемістерді жина»** Жемістерді жинап, картадағы жеміс зертханасына кеттік. Қане зертханаға жету үшін көзімізді жұмып, 1,2,3 деп айтамыз. – Ал қазір біз оларды зертханамызда тексеріп көреміз. Тәрбиеші: -Біздің дастарханда жемістер бар, оларды атаңдар. (банан, алмұрт, алма, мандарин, жүзім, лимон). - Иә, олардың барлығы әртүрлі, бірақ бәрібір, кейбір белгілерге сәйкес, ұқсас жемістерді табуға болады. - Эксперимент жүргізуді бастау үшін жемістерге сауалнама жүргізу керек. - Бірдей пішіндегі жемістерді тауып, берілген жерге орналастырамыз.. Неліктен бұл жемістер деп ойлайсыңдар? Қалай ойлайсыңдар, қандай жемістердің пішіні, көлемі, түсі ұқсас? 1. Қараңызшы, олар пішіні бойынша ерекшеленеді ме? (дөңгелек, сопақ); 2. Көлемі бойынша (үлкен және кіші);	табақтар, жеміс компоттары бар стақандарды мұқият қарапшығу. **Ой қозғау.** Балалар жемістер мен көкөністердің айырмашылығы неде екенін сұрау. Балаларды топқа бөлу арқылы жеміс түрлерін шығармашылықпен көрсету. **1-топ:** Бақтағы ағаш макетін құрастыру. **2-топ:** Макетте салынған алма суретін мақта таяқшасымен бояу. **3-топ:** Шие ағашына шиені ермексаздан мүсіндеу. **4-топ:** Алмұртты қиып жапсыру. **Тәжірибе №1.** Педагог балалармен бірге кептірілген және консервіленген жемістерді тексеріп дәм татады, компот ішеді. Педагог бұл өнімдердің қалай ерекшеленетінін салыстырады және қорытынды жасайды. Балалар әртүрлі тәсілдермен пісірілген бір жемісті табуға, айырмашылығын дәмін татуға үйренеді. **Қорытынды. Адамдар қыста жемістерді әртүрлі тәсілдермен жинау идеясын ойлап тапты: кептіру, сақтау, қайнату.** **Жемістерде біздің ағзамызға пайдалы көптеген дәрумендер бар.**	Орман **патшалығы** өте бай,сұлу, мейірімді және жылулық береді. Менің сиқырлы, дана орманым Ертегілер мен ғажайыптарға толы! Сендерді күтемін.! Балалар, сендерге ертегілер мен ғажайыптар ұнай ма? (Иә.) Менімен бірге ертегі орманына барғыларың келе ме? (Иә.) Олай болса, пойыз билеттерін алу керек, ол үшін билеттердің сұрақтарына жауап береміз - егер сендер орман достары болсаңдар, орманда не істеуге болмайды? **Балалар схема бойынша ережелерді атайды.** -Ағаш бұтақтарын сындырмаймыз -Біз гүлдерді жұлмаймыз, бірақ оларға сүйсінеміз. -Біз бейтаныс жидектер мен саңырауқұлақтарды термейміз және оларды тамырымен жұлмаймыз. Біз шу шығара алмаймыз, жануарларды ренжіп қалады. Біз орманға пойызбен барамыз. Поезды дұрыс жөндеп алайық Дид ойын: «Поезд» Шарты: Геометриялық пішіндерден үлкен көлемде поезд құрастыру. Сұрақ-жауап: Қандай пішіндерден поезд құрастырдық?	найзағай, жел,жапырақтардың сыбдыры т.б -Дұрыс айтасыңдар. Осы құбылыстардың барлығы табиғат құбылыстарына жатады. Осы естіген дыбыстарынды, яғни табиғат құбылыстарын құмның бетіне түсіріп көрейікші. Құммен сурет салу ережесін түсіндіру. құмды шашпаймыз, төкпейміз, азымызға салмаймыз. **Құммен сурет. Бұлт, жапырақтар, жаңбыр тамшысыт.б** **Тақпақ: Табиғат** Табиғат біздің анамыз, Жер–Ана біздің панамыз. Таза болса табиғат Біз де аман боламыз. **Ой қозғау.** «Неге біз орманмен доспыз? Ал бұл адамдарға не үшін қажет? Орман ережелерін білеміз бе? **Ереже** Бұтақтарды сындырмаңыз және ағаш қабығын зақымдамаңыз. Орманда қоқыс қалдырмаңыз. Құстардың ұяларын бұзбаңыз. Құмырсқа илеулерін жоймаңыз.	құрастырып. жолға шығайық. **Ой қозғау.** Автобусты кандай пішіндерден құрастырдық? Түстері кандай? **Ән аудио жазба ойнату.** Автобус катты жүріп келеді, көзімізді жұмамыз. Автобус тоқтады, міне орманға келдік. **Тосын сәт.** Орманда кішкентай үй тұр. Балалар мына үйде кім тұрады есігін қағып көрейік. Ешкім жок. Бірақ есігінде көптеген калташалар тұр. **Аудио дыбыс косу.** Сендер кімсіндер, біздің орманда неғып жүрсіндер. Біз орманның кішкентай тұрғындары, орманға ешкімді кіргізбейміз. **Тәрбиеші:** АУУУ(екі қолынмен аузын жауып) Біздің балалар орманға қонаққа келді, біз орманды көргіміз келеді. **Аудио: Онда ана қалташаларды алыңдар.** Әр калташаның тапсырмасын орындап жүру керексіндер. Жарайды. Балалар мына калташаларды алып тапсырма орындаймыз **1-калташадағы тапсырма:** Орман бізге не үшін

	3. Түсі бойынша (қызғылт сары, жасыл); 4. Дәміне қарай. Тәрбиеші: -Олай болса, жемістерді пішініне, көлеміне, түсіне, дәміне қарай топқа бөлуге болатынын білдік. **Қорытынды: Жемістерді әртүрлі белгілерге қарай топтастыруға болады және бұл әртүрлі топтарға әкеледі.** Тәрбиеші: Балалар, аздап демалып, дене шынықтыру жаттығуларын жасайық. **Сергіту сәті:** «Бұл алма» Мынау алма! (тұру) Бұл (қолдар екі жаққа) Тәтті шырынға толы (қолдар белбеуде) Қолыңызды созыңыз (қолыңызды алға созыңыз) Алма жинаңыз (қолыңызды жоғары көтеріңіз) Жел бұтақты тербете бастады (қолымызбен төбесінде тербелеміз) Алма алу қиын (жоғары тартылды) Мен секіремін, қолымды созамын (секірдім) Және тез алма жинаңыз (қолыңызды басыңызға шапалақтаңыз). Тәрбиеші: -Ал енді, балалар, мен сендерді жемістермен тәжірибе жасауға шақырамын. Әрқайсысың өз үстеліңізге келіңіздер.	**Бірақ жаңа піскен жемістер ең пайдалы - барлық витаминдер оларда сақталады.** **Тәжірибе №2. «Тұқымдар қайда жасырылады?»** **Шарты:**: Балаларға өсімдік тұқымдарының қай жерде түзілетінін көрсету; олардың бір-бірінен көлемі, пішіні, түсі, құмырада жасалатын дыбыстары бойынша айырмашылығы; тұқым жинауды үйренуге көмектеседі. «Тұқым, жеңіл, ауыр, шашыраңқы, жасырыну» сөздерімен балалардың сөйлеуін белсендіру, есту қабылдауын дамыту. **Тәжірибе №3** Жүргізілу барысы: педагог топқа жаңғақ себетін әкеледі. «Балалар жаңғақ қай ағашта өседі? Ағашқа шишкілер не үшін қажет деп ойлайсыңдар? (тұқымдар оларда піседі). Педагог балаларға шишканы таратып, одан тұқым алу жолын көрсетеді. «Сіз үстелдегі шишканы мұқият қозғауыңыз керек, тұқымдар шишкадан ұшып кетеді» **Ой қозғау. Сұрақтар:** «Тұқымдар қайда жасырылды? Тұқымдар қаншалықты үлкен? Олар жеңіл немесе ауыр ма? Ағашқа тұқым не үшін қажет? (тұқымнан жаңа	Түстері қандай? Вагондардағы орынымызға отырамыз. Балалар. Ш-Ш-Ш-Ш Біздің пойыз шалғындарды аралап келеді, міне алдымыздан жасыл орман көрінді.(АҚТ технол) Біз **Орман** станциясына келдік ! Вагондардан түсейік! Енді жолмен жүреміз Біз тар жолмен келе жатырмыз , төбешіктердің арасында жылан сияқты жүріп , ағаштың үстінен секіре отырып, біз **орман үйіне** , сиқырлы дана орманға келдік! Балалар мына жалтыраған алтын тәрізді қорап жатыр. Ішінде не бар екен қарайық. Балаларға тапсырма диді. **1-тапсырма:** Менің патшалығымның негізгі тұрғындарын атаңдар **Ал бұл тұрғындарды қалай атаймыз ?** (Ағаштар .) **2-тапсырма:** Менің патшалығым қалай аталады ? **(Орман.)** Балалар шаршаған шығарсыңдар? Орман алқабына отырып , **орманның** әуенін тыңдайық. Орман дыбыстары естіледі (құстардың сайрауы, жапырақтың дыбысы, сайдың шуы, жануарлардың дауысы) . **Ой дамыту.** **Ағаштар туралы әңгіме** (көрнекі үлгілерді пайдалану) . **Менің патшалығым - орман , онда ағаштар көп .**	- Гүлдерді қолдарыңызбен сындырмаңыз **Дид ойын: «Кішкентай ғалымдар»** **Тәжірибе № 1** Тәжірибе жасап көрейік, ағаш суға батады ма , жоқ па ? Біз үлкенді-кішілі 2 тағашаны алып, суға саламыз. Балалар ағаш заттарды алып, бассейндерге су құйып, тәжірибе жасайды. Тәрбиеші : Не байқап тұрсыңдар? Олар суға батады ма, жоқ па? Балалар: жоқ. (Тәжірибе жасап, балалар қорытынды жасайды: ағаш суға батпайды) Балалар, біз ағаштың қандай қасиетімен таныстық? Балалар: Ағаш суға батпайды. Иә, балалар, ағаш суға батпайды, сондықтан адамдар ағаштан суда қайық, кеме, көлік жасайды. **Тосын сәт.** Стол астынан конверт тауып алу. Тамашалау. Конвертті ашу. Ішіннен кеме суретері шығады. Балалар мына кеме суреттерін әсемдеу керек сияқты, не істеуге болады. Бояу керек сияқты. Кемені бояу	керек? Орман – құстар мен жануарлардың мекені. Орман бізді қатты және суық желдерден қорғайды Орман бізге құрылыс материалдарын береді. Орман бізге таза су мен ауа береді. Жарайсыңдар! **2-қалташадағы тапсырма** **Дид ойын: «Болады, болмайды»** -Ағаштар мен бұтақтарды сындырамыз. (болмайды) Көбірек ағаш отырғызу (болады) Шалғындарда серуендеу және гүлдерді таптау (болмайды) Орманға қоқыс қалдыру(болмайды) Орманда от жағу (болмайды) Орманға қалай көмектесеміз? Балалар: Қоқысты шығару керек. **3-қалташадағы тапсырма** **Дид ойын:«Белгілерді ата»** Шарты: диалогтік сөйлеуді дамыту.] Мольбертте күзгі пейзажды бейнелейтін сюжеттік картина қойылған. Суретте қай жыл мезгілі

	мандаринмен тәжірибе жасайық. мандариндер салынған үстелдерге барайық. -мандарин дер жүзе алады деп ойлайсыңдар ма? (балалардың жорамалдары). Тексерейік? **№1 тәжірибе.** **Түстер құпиясы.** **Аскөк, пияз.** - Аскөктің бір бұтағын алып, оны бумаға салып, қағаз бетіне тік сызық сызамыз, аскөкпен сурет салуға болады ма? - Ол жолды қандай түспен қалдырды? Ал енді картадағы нәтижені белгілеңіз, қараңыз - Аскөк сурет салады ма? - Иә - плюс қойыңыз. Қандай түс? - Жасыл - шеңберді жасыл түске боя. Енді пиязды қолданып көрейік. -Пияздың қауырсынын алып, бүктеп, тік сызық сызамыз, пиязбен сурет салуға бола ма? - Жарайсыңдар, бәрі жақсы болды .... Пияз сурет салады ма? - Иә - Плюс қойыңыз. Қандай түс? Жасыл - Шеңберді жасыл түске боя. - Жарайсың! Нағыз ғалым! **№2 тәжірибе.** **Көкөністер қызылша**, сәбіз	ағаштар өседі). Педагог балалардың алдына тұқым салынған науаны қойып, қайыңның тұқымын табуды сұрайды. Сұрақтар: «Қайың тұқымы жасырылған ба? (Жоқ). Олар қайда? (қайың тұқымдары бір-біріне жабысады, сырға жасайды). Оларды сілкіп көрейік. Не болады? (тұқымдар шашылады). Неліктен олар ыдырап кетті? (тұқымдар піскен, олар жеңіл). **Тәжірибе №4** Педагог ең үлкен тұқымдарды таңдауды ұсынады. Әрбір тұқым бөлек өз үйінде жасырылады. Бұл үй қандай? Оларға қозғайық. Каштан тұқымын үрлеуге бола ма? Неліктен? (олар ауыр). Тұқымның пішіні қандай? Олар қандай сезімде? (дөңгелек, тұтас). Дид ойын: «Сылдырмақ жасайық» ойын тапсырмасы - балалар тұқымның әр түрін жеке банкаға салып, оның шырылдағанын тыңдайды. Сұрақтар: «Қай банка ең шулы? Неліктен? (Каштан құмырасы шулы, өйткені каштан ең үлкен және ең ауыр). Неліктен шырша тұқымдары бар құмырада дыбыстар естілмейді? (олар кішкентай және жеңіл). Қайың тұқымы құмыраның дыбысы қандай? (қатты емес). **Қорытынды: Әрбір**	**Ағаш дегеніміз не ?** (Ағаш - ең үлкен өсімдік. **Оның бөліктерін ата.** (Тамыры, діңі, бұтақтары мен жапырақтары) **Қалай ойлайсың , ағаш тірі ме?** (Иә.) Неге? (Ол өседі, тыныс алады) **Дид ойын: «Ретімен жаса»** Үстелде **ағаш бөліктерінің** (тамыр, бұтақ, дің, жапырақтар,) аралас графикалық үлгілері бар . **Ағаштың құрылысының ретін жапсыру.** Жұмыстың жасалу жолын түсіндіру, көрсету. (біріншіден тамыр шығады, ол жерде орналасады, діңі тамырдан кетеді, діңнен бұтақтар шығады, бұтақтарда жапырақтар өседі, бұтақтар мен жапырақтар **ағаш тәжін құрайды**). **Ой қозғау.** Балалар, орман нелердің үйі? Жануарлар мен құстардың. **Орманда қандай жануарлар тіршілік етеді?** Мына ағаш шұңқырында қандай жануар тұрады? (Тиін) **Індерде қандай жануарлар тіршілік етеді?** (түлкі, тышқан.) **Орманда қандай құстар** мекендейді? (Тоқылдақ, қараторғай, көкек, үкі.) Орман – аңдар мен құстардың мекені ғана емес, жердің жасыл көйлегі. Орманның ауасы әрқашан таза, өте әдемі,	**Тәжірибе № 2** Тәрбиеші : Ал енді келесі тәжірибе. Менде 2 стакан бар, ағаш пен әйнектен жасалған. Енді мен оларға доптар саламын. Әйнек стаканнан доп көріне ме? Ал ағаш стаканнан ше? Қортынды: Ағаш қалың болғандықтан ондағы зат көрінбейді. Әйнек мөлдір онан бәрі көрінеді. Бұл ағаштың тағы бір қасиеті . **Мына доптардың пішіні қандай?** **Түсі қандай?** Ендеше екі топқа бөлініп, екі допты мүсіндейміз. Жұмыстың жасалу жолын түсіндіру. Тәрбиеші : Балалар, шаршадыңдар ма? Біраз демалып алайық. Аулада қарағай бар Ол аспанға қол созады. (аяқ ұшымен тұру) Оның жанында терек өсті, (қолдарын жоғары көтереді) Жел қатты соғып тұрды Барлық ағаштар қозғалып кетті. (алға-артқа еңкейуі.) Бұтақтары алға-артқа иіледі Жел оларды тербетеді, (қолдар бастан жоғары бұлғау) Жел тынды, ағаштар демалды. Дид ойын: «Ағаш бөліктерін тап»	көрсетілген? 1-бала.Күз мезгілі.күн салқын..... 2-ші бала. Жанбыр жауып тұр, адамдар резинка етік ..... 3-ші бала. Құстар жылы жаққа..... 4-ші бала. Жапырақтары түсіп жатыр.Жапырақтардың түсі..... **Балаларды топқа бөлу.** 1-топ: Ағаштар 2-топ: Сары жапырақтар 3-топ: жасыл жапырақтар 4-топ: Бұтақтар **1-Топ:** А3 форматта ағаштарды құрастыру **2-топ:** Ағаш діңін бояу. **3-топ:** Ағаштың сол жағына сары жапырақтарды ермексаздан жапсыру. **4-топ:** Ағаштың оң жағына сары жапырақтарды қиып жапсыру. **«Күзгі орман» әнін айтып бақшамаызға қайтайық.** Қортынды Ағаш жапырақтары күз мезгіліндегі қандай түске енеді? Балаларды мадақтау.

	- Біз сәбіздің бір бөлігін алып, оны қағаз парағына саламыз .... Нәтиже бізге эскиз жасауға көмектеседі .... шығу. - Сәбіз салады ма? - Иә -Олай болса, сәбіз салынған суреттің алдына не саламыз? - Плюс Шеңбер қандай түсті болады? - Дұрыс қызғылт сары. Жарайсың! - Біз қызылшаның бір бөлігін алып, оны қағаздың үстіне саламыз .... **Сергіту сәті.«Бағбан»** Біз кеше (балалар қол ұстасып шеңбер бойымен жүреді) Қарақат отырғыздық (шұңқыр қазып, оған бұта отырғызуды бейнелеу) Алма ағаштарын әкпен әктедік. (оң қолды жоғары және төмен жылжытыңыз) Біз қоршауды жөндедік. (балға соққыларына еліктейді) нменбезендіріңіз. Біз оларды бір үлкен табаққа жапсырамыз, әдемі натюрморт аламыз. -	**өсімдіктің тұқымға арналған өз үйі болады.**	дәрілік өсімдіктер, жаңғақтар, саңырауқұлақтар, жидектер өседі. Орман – біздің байлығымыз! **Орман патшалығының** барлық тұрғындарына сүйіспеншілік пен қамқорлық көрсетуіміз керек . **Балалар, сендер ормандағы серуенімізді естеріңе түсірулерін үшін біз оның суретін саламыз.** Алдымен қолымызды сурет салуға дайындап алайық. **Дид ойын: «Суретшілер»** **Дене шынықтыру минуты** Тербеледі ағаштар, Алдымен жел еседі. Кіп-кішкентай ағаштар, Үп-үлкен боп өседі. Құстар ұшып жүреді, Орман ішін аралап. Аю жүреді қорбаңдап, Түлкі жүреді қуландап Қасқыр жұреді жалаңдап Қоян жүреді секіріп Біз жай жүрейік демалып. **Бүгін біз орманның ағаштарын ерекше түрде саламыз.** Бұл суретке біздің қолымыз қатысады, қараңыз! Сол	**Шарт:** Ағаш бөліктерін ретімен құрастыру. Неліктен ағаштарға тамыр керек? (тамақ үшін) Ағаштарды тірі деп айта аласыз ба? Иә, өйткені ағаштар өседі, коректенеді, тыныс алады, көбейеді - бұл олардың тірі екенін білдіреді. Оларды қорғау керек. **Ал егер ағаштар мен гүлдер сөйлей алатын болса, олар бізге мынаны айтар еді:** «Орман әлемін сақтаңдар Бұтақтарды сындырмаңдар, Бізге су құюды ұмытпаңдар, Бізді баспаңдар» деп айтар еді.	
Серуенге дайындық	**Киіну:** Серуенге шығу, балаларды біртіндеп киіндіру, киімдерінің дұрыс киілуін қадағалау, қатармен жүруге дағдыландыру.				
Серуен	**Картотека № 10** Торғай мен Қарғаны бақылау	**Картотека № 11** Күнді бақылау.	**Картотека №14** ауа- райын бақылау	**Картотека №12** Ағаштардан желмен ұшып түсіп жатқан жапырақтарды бақылау.	**Картотека №13** Аула маңындағы көліктерді бақылау.

Серуенненоралу	**Серуен картотекасынан**				
	Тазалық процедурасы. Қолдарын сабынмен жудыру,өз сүлгілеріне сүртінулерін талап ету, ұқыптылыққа, тазалыққа тәрбиелеу Балаларға реттілікпен киімдерін шешуі, өз сөрелеріне киімін жинап таза ұстауды, су болған киімдерін тәрбиешіге көрсетуге үйрету. Гигиеналық шараларын ұйымдастыру. Түскі асқа дайындық.				
Түскіас	Ұқыпты тамақтану дағдыларын, ас құралдарын қолдану дағдыларын жетілдіру. Тамақтану алдында мұқият жуынуды, тамақтану әдебін сақтап, асты аз-аздан алып, шусыз жеуді үйрету. Тамақтан соң ауыздарын шаюды қадағалау				
Күндізгі ұйқы	Белгілі жүйелікте киімдерін шешуді, киімдерін ұқыпты орындыққа іліп қоюды пысықтау. Өз төсек орындарын дайындап жатуды дағдыландыру, үлгере алмаған достарына жәрдемдесу. Балалардың тыныш ұйықтауына жағымды жағдай жасау				
Біртіндеп ұйқыдан ояту, сауықтыру – шаралары.	№ 3 «Саусақтар амандасады.» массаж жасаймыз –«қолды жуамыз». - «Қайырлы күн, көздерім!» Қабақты сипаймыз. «Оянамыз, құлақтар!» - құлақты сипаймыз, - «Қайырлы таң, қолым!» - алақанды сипаймыз. - «Оянамыз, қолымыз!» - шапалақтаймыз. - «Қайырлы таң, аяғым!» - аяқты сипау. - «Оянамыз, аяғым!» - қаз - қаз басамыз.	**№4.** Бір – көтер кәне қолыңды Екі – төмен ұста қолыңды Үш, төрт – жаныңа соз қолыңды Бес дегенде секір көрсет бойыңды. Керілеміз, созыламыз, төсектен біз тұрамыз.	**№5.** "Құстар оянды" - қолдарды жан-жаққа созу, былғау – «құстар қанат қағып жатыр». 2. «Құстар достарын іздеп жатыр» - Оң жаққа, сол жаққа бұрылу, «шип-шип» деп айту. 3. "Құстар көңілденіп жатыр" –қолды шапалақтау	**№6.** арқамен жатып қолды екі жаққа созу, жұдырықтарын жұму, қолдарын алға созып айқастыру, демалу. - арқамен жатып қолдарын бастарына қойып кезекпен сол аяқтарын, он аяқтарын көтеру, екеуін бірге ұстап, жайлап түсіру. - арқамен жатып шынтақтарын тіреп иілу, кеуделерін жоғары көтеру, басты тік ұстау	№7. «Күннің оянуы» - «Міне күн де оянады»- балалар тізе бүгіп отыр, қол төменде. - Биік, биік, биікке - қолдарын жоғары қарай көтереді. - Түнге қарай батады- Балалар тізе бүгіп отырады. басты төменге – жоғарыға – төменге еңкейеді. «Күлімдейді күн» керемет, керемет - алақан соғады.
Бесінас	**Ұйқы ашар жаттығу картотекасынан**				
Балалардың дербес әрекеті (баяу қимылды ойындар,үстелүсті ойындары. Бейнелеу әрекеті, кітап тарқарау және тағы басқа әрекеттер)	Қолдарын сабындап жуып, өз сүлгілеріне сүрту, ұқыпты тамақтану дағдыларын, тамақтану әдебін дұрыс сақтай білуге дағдыландыру.				
	М. Монтессори технологиясымен жұмыс. Геометриялық пішіндермен әр түрлі құрастыру жұмыстарын жасай алады. Еркін ойын Жанама бақылау	**Мнемотехника әдісі** **Тақырыбы: Киімдер** Мақсаты: мнемо кестемен жұмыс жасай отырып, балалар киімдер туралы өз ойларын толық жеткізе алады.. Еркін ойын Жанама бақылау	**АҚТ технологиясы-мен жұмыс** Математикалық дамытушы ойындарда сұрақтарға жауап бере алады. Сұрақ-жауап Еркін ойын Жанама бақылау	**Ойын – жаттығу** «Қуыршықты жуындыр» Мақсаты:балалар тазалық туралы түсінеді. Ірі құрылыс материалдарымен ойындар. Еркін ойын Жанама бақылау	Кел, тыңдайық ертегі. **«Балапандар» ертегісі** **Мақсаты:** Ертегі желісіндегі кейіпкерлердің жағымды және жағымсыз образын ажырата біледі. Еркін ойын Жанама бақылау
Балалармен Жеке жұмыс	**«Зат неге ұқсайды?»** **Мақсаты:** Геометриялық денелер мен фигуралар туралы білімдерін бекіту;	**Түрлі түсті жолақшалар.** **Мақсаты:** Балаларды ұзын – қысқа , түрлі – түсті жолақшаларды ажырата	**«Кілтті тап»** **Мақсаты:** Балаларды түстерді , геометриялық пішіндерді ажырата білуге үйрету, көру ,	**«Қажет суретті тап»** **Ойынның мақсаты:** Үлкен және кіш ұғымдарын түсіндіру.	**«Көжекті жасыр»** Мақсаты: Төрт мүмкіндіктің ішінен екі берілген нысанды

	айналадағы заттардың геометриялық пішінін ажырата білу дағдыларын дамыту.	білуге үйрету.	ойлау қабілеттерін арттыру.	Үлкен-кіші заттарды топтауға үйрету.	таңдауға үйрету.
Серуенгедайындық	Серуенге шығу туралы балаларға түсіндіру жұмыстары. Киімдерін дұрыс кие білуге үйрету. Аяқ киімнің оң солын түсіндіру. Серуенге шығу. Балалардың киіну реттілігін бақылау, киінгенде түймелерін қадап, аяқ киімінің бауын байлауды , киіміндегі олқылықтарды жөндеуді қадағалау. Киім шкафтарын таза ұстау және жинау				
Серуен	**Картотека № 10** Торғай мен Қарғаны бақылау	**Картотека № 11** Күнді бақылау.	**Картотека №14** ауа- райын бақылау	**Картотека №12** Ағаштардан желмен ұшып түсіп жатқан жапырақтарды бақылау.	**Картотека №13** Аула маңындағы көліктерді бақылау.
	Таңғы серуенді бекіту.				
Балалардың үйге қайтуы	Ата –аналармен балалардың тазалықтары жайлы әңгімелесу.	Ата-аналарға балалардың жеке бас гигиенасына назар аудару керектігін ескерту.	Ата-анаараға балабақшаға төлейтін төлем ақысын уақытылы керектігін ескерту.	Ата-анамен балаларының тамақтануы жайында кеңесу беру.	Ата –аналармен балалары туралы әңгімелесу.

Бекітілді

Топ:№ 3«Балдырған» ортаңғы топ.

Тәрбиелеу – білім беру процесінің циклограммасы

Балалардың жасы: 3 жас

Жоспардың құрылу кезеңі : 18.11 – 22.11.2024ж

Күн тәртібінің үлгісі	Дүйсенбі 18.11.24	Сейсенбі 19.11.24	Сәрсенбі 20.11.24	Бейсенбі 21.11.24	Жұма 22.11.24
Балаларды қабылдау	Балалардың көңіл-күйін бақылау.дене қызуын өлшеп тазалықтарын тексеру. Арнайы журналға тіркеу. Мәдени- гигиеналық шараның орындалуын қадағалау. Медбике, психологпен бірлескен жұмыс.				
Ата-аналармен әңгімелесу, кеңес беру	«Балалардың демалыс күндерін қалай, қайда өткізгендері жайлы» әңгімелесу. Ата-аналарға ертеңгілік жаттығуға балаларды үлгертіп әкелулерін ата-аналарға түсіндіру				
Балалардың дербес әрекеті (баяу қимылды ойындар,үстел үсті ойындары, Бейнелеу әрекеті, кітаптар қарау және тағы басқаәрекеттер	**Картотека №13 «Не жоқ?»** Ойынның мақсаты: балалардың логикалық ойлауын дамыту, жылдамдыққа, байқампаздыққа тәрбиелеу.	**Картотека №15 Танып ал да, атын ата** Мақсаты: заттың түр-түсін, пішінін, атын атауға жаттықтыру; сөздік қорын молайту; ойлау қабілетін дамыту.	**Картотека № 16 «Үй жануарлары»** Ойын шарты: Дөңгелене отырып, ғажайып қалтадан үй жануарларын алып, алған жануардың дене мүшелерін атату, олар туралы мейірімді сөздер айту.	**Картотека № 17 «Менің сүйікті ертегім»** **Мақсаты:** ертегі кейіпкерлері бойынша ертегілерді атау, жағымды, жағымсыз кейіпкерлерді ажырату. Достыққа, адамгершілікке, жолдастыққа тәрбиелеу.	**Картотека № 18 «Құстар біздің досымыз»** **Мақсаты:** Балаларға құстар туралы білім беру,білімдерін жетілдіре түсу. Суреттер бойынша есте сақтау қабілетін дамыту. Құстарға қамқорлықпен қарауға баулу.
Таңертенгіжаттығу	**Коммуникативтік дағдыларды дамыту картотекасынан** Қараша айының 4- аптасына арналған таңғы жаттығу кешені. Жаттығу кешені қосымша тіркелген				
Таңғыас	**Мақсаты: Жалпы даму жаттығуларын дұрыс жасай отырып, баланың қимыл-қозғалысын шыңдау** Балалардың беті қолын жуып, таңғы асқа отыру. Ас ішу мәдениетімен таныстырып отыру. Қасық, шанышқыны дұрыс пайдалануды үйрету. Асты сөйлемей ішу. Астан соң беті – қолды жуу.				
Ұйымдастырылған іс-әрекетке дайындық	Жабырқауды білмейміз, Жалқаулықты сүймейміз, Біз талантты жас ұлан, Үлгі аламыз жақсыдан.	Армысың, шапағатты, Күн ана Армысың қайырымды, Аспан ана Армысың мейірімді, Жер ана Армысың менің достарым.	Бақшамызға барғанда Жолыққан бар жандарға. Ертемен ақ пейілмен, «Қайырлы таң» деймін мен	Қуанамын мен де, Қуанасың сен де, Қуанайық достарым Арайлап атқан күнге.	«Арайлап таң атты» Арайлап таң атты, Күн шуағын шашты. Сәлем күн, сәлем жер Сәлем достар Бәріміз бірге болайық.
Білім беру ұйымының кестесі бойынша	**Қазақ тілі 09.15-09.35 Мжб**	Дене **шынықтыру м.ж.б 09.15-09.35** **Қызығушылықты ояту.**	Дене шынықтыру **м.ж.б 15.15-15.35** Менің сүйікті **бұрышым**	Математика **Қызығушылықты ояту** Дид ойын: «Менің даусы?»	**Музыка 15.15-15.35** **Қызығушылықты ояту.** - Балалар сендер ертегі

ұйымдастырылған іс-әрекет.	**Қызығушылықты ояту.** Балалар, бізге хат келіпті. Тыңдайық. Аудио дыбыс. «Кар-Карр! Қыс келе жатыр, біздің құстар әлсіздік танытып, ұша алмай жатыр. Зұлым бақсы оларды сиқырлады. Мен сіздерден, балабақшадан көмек сұрауды жөн көрдім. Өйткені, құстар үшін сіздер таптырмайтын жақсы достарсыңдар. Балалар, көмектесіңдерші, құстардың сиқырын өшіріңдерші!» Хат қайдан келді? Барлығына белгілі, ол жергілікті айқайшы қарғадан келді Құстардың ұшуына көмектесеміз бе? Біздің біліміміз бен дағдыларымыз бізге көмектеседі деп ойлаймын. Хатты тағы оқу. «Кар-Карр! Зұлым сиқыршы жолға сандары бар конверттерді шашыратып жіберді. Конверттердегі барлық тапсырмаларды орындасаңыз, сиқыршылық жойылып, құстар ұша алады. **Бірінші конвертті қандай санмен іздейміз?** Құстарды үркітпеу үшін біз тыныш, аяқтың ұшымен барамыз **№1 конверт** **Дид ойын: «Қыстап қалатын құстарды тап»** Магниттік тақтаға әртүрлі құстардың суреттері ілінеді.	**Дид ойын: «Менің даусы»** Шарты: Үнтаспадан құстардың дауысын тыңдату. Үнтаспадан үй құстарының дауысын тыңдату. Сұрақ- жауап. -Әтеш пен тауықтың суретін көрсетіп, олардың дене бітімі, ұқсастықтары мен ерекшелігі туралы сұрақтар қою.  - Әтеш қалай дыбыстайды? - Ал, тауық ше? (Әтеш шақырады: “коо-ка-ре-ку.”) Ал тауық? (Қақылдап: «ко-ко-ко.») - Тауықтың адамға қандай пайдасы бар? (Тауықтар адамға жұмыртқа, етін – береді, оны адам жейді. Тауықтың мамығы мен қауырсынынан көрпе, жастық, қысқы жылы киімдер: бас киім, мамық күртеше жасалады.) Тауық балалары қалай аталады? **Шөже.** -Неліктен бұл құстарды «Үй құстары» дейміз? **Тыныс алу жаттығуы «Қауырсынды ұшыру»** **Сергіту сәті.** Әтеш ерте оянып, Жан-жағына қарады. Шынықтырып денесін, Қанаттарын қағады.	**Ертегілер әлемі** Балалар сендерге ертегі тамашалаған ұнай ма? **«Дауыс іздеген балапан» АҚТ технологиясымен сурет көрсету арқылыертегі желісін түсіндіру.** Ертеде Шөптің үстінде бір жұмыртқа жатады.  Музыка әуеніне көбелектер мен гүлдер билейді. **Дид ойын: «Гүлдерге көбелектерді қондыр»** **Шарты:** Қызыл, сары, жасыл гүлдерге түстеріне сәйкес көбелектер жапсыру. Бидің соңында жұмыртқа жарылып балапан шығады.  **Көбелектер мен гүлдер балапанға : Ой қандай сап-сары балапан**  Қайырлы таң, туған күніңмен деп құттықтайды да ұшып	Дыбыс шығып есіктен тауық кіреді. Балалар бізге не келді? Тауық сендерден көмек сұрап келіпті Ол өзінің балапанын жоғалтып алыпты. Көмектесеміз бе Тауық балапанын іздеп шарашап қалыпты - Балалар тауық не жегенді жақсы көреді? Олай болса тауыққа жем берейік. Мында тары мен бұршақ араласып кетіпті. Тауыққа тарыны тауып берейік. Саусақ моторикасына арналған **Дид ойын: «Тары жинаймыз»** (қалташада тігілген бұршақ пен тарыны айыру) Саяхатты хабарлау. Тауықтың балапанын іздеуге жолға шығамыз. мына жерде өзен ағып жатыр екен, қалай өтеміз? **Балалар: Көпір саламыз.** Үлкен дөңгелек тастардан балалар үлкен дөңгелек пішінді жинастырып көпір құрастырады. Судың түсі қандай? **Балалар:** Судың түсі көгілдір Судан қолды белге қойып өтеміз. Мына судың жиегінде балапандар шалғынға құлап қалыпты қане оларға көмектесіп тауыққа берейік.	тындағанды ұнатасындар ма? - Олай болса қазір киял-ғажайып еліне саяхаттаймыз. көзімізді жұмып 1,2,3 деп санаймыз.Сиқырлы әуен ойналады. - Балалар біз киял-ғажайып еліне жеткен сияқтымыз, көзімізді ашайықшы. - Сендер тыныш отыра тұрыңдар, мен барып мына тұрған үйшікті қағып көрейін. - Тук-тук, кім бар екен? - Мен бармын. - Сіз кімсіз? - Мен киял-ғажайып еліндегі ертекші әжеймін. - Ооо, жақсы болды ғой. Біз "Үй құстарына" байланысты ертегі тындағымыз келеді. - Олай болса мен сендерге "Екі әтеш" ертегісін айтып берейін. **АҚТ технологиясымен жұмыс.** ("Екі әтеш" ертегісін айтып береді) - Балалар ертекші әжейдің ертегісі сендерге ұнады ма? - Сіздің ертегіңіз бізге қатты ұнады. Біздің балалар өнерлі екенін көрсеткісі келеді. Олар сізге екі әтештің суретін салып берсін. Дайын әтеш суретін бояу.

Балаларға тек қана қыстап қалатын құстарды таңдап, оларды ағаштарға жапсыру. Жапсырған құстарды атау. Неліктен бұл құстар қыстап қалатын құстар деп аталады?

Конвертті қандай санмен іздейміз?

«Қаздар болып ұшайық» Балалар сапқа тұрып, әуен бойынша залды айналып ұшады.

№2 конверт

Дид ойын: «Қоныс аударатын құстар»

Конверттен қиынды суреттерді алып қоныс аударатын құстарды құрастыру.

Неліктен бұл құстар қоныс аударатын деп аталады?

Күзде олар жылы климатқа ұшып кетеді, ал көктемде олар оралады.

Ой дамыту.

Кейбір құстар түнде, басқалары күндіз ұшып кетеді екен. Бірақ ұшу алдында олар сынақтық рейстерді жасайды, әдеттегіден көп тамақтанады, май жинайды - ұшу кезінде тамақ ішетін жер жоқ. Ұшу кезінде оларды жұлдыздар басқарады, ал егер аспанды бұлт басып, жұлдыздар көрінбесе, онда олар Жердің магниттік тербелістерін басқарады.

«Құстар неге көңіл бөледі?» ойын жаттығуы.

Дид ойын: «Көлеңкесін тап»

Шарты: Сурет бойынша құстардың көлеңкесін тауып қоя білу.



Дид ойын: «Кішкентай ғалымдар»

№1 тәжірибе

«Тауық жұмыртқасының сыртқы белгілерімен танысу»

Балалар, жұмыртқаға қарандаршы. -жұмыртқаның түсі қандай?

-жұмыртқаның пішіні қандай? (сопақша).

-жұмыртқа қатты ма, жұмсақ па?

Енді біз жұмыртқаның сыртқы белгілерін білеміз.

Шығармашылық бұрыш.

Балаларды 2 - топқа бөлу.

1-топ: Дайын трафареттен тауықты сары түске бояу.

2-топ: Қиынды үлгілерден жұмыртқа құрастыру.

Тәрбиеші. Балалар, сендер тауық жұмыртқасының қандай болатынын білдіндер ме, бірақ жұмыртқаның ішіне қарағыларың келе ме?

Тәжірибе №2

«Шикі жұмыртқаның құрамы»

кетеді.

(Балалар айтылған сөздерді қайталау)

Балапан: Шиқылдайды: Шиқ! Шиқ! Шиқ!

Ортаға қарға ұшып келеді,

Қарғаның баласы: Карр! Карр! Карр! Мынау не шиқылдап жатқан. Даусың қандай жаман еді, ешкімде естімейді. Дауыс меніңкі сияқты болу керек, тыңдашы Карр! Карр! диді



Балапан: Шиқ! Шиқ! Мен ондай дауысты қайдан алам, оны саған кім үйретті?

(Балалар айтылған сөздерді қайталау)

Қарғаның баласы: Анам үйретті.Сол кезде қарға Карр! Карр! деп ұшып келіп баласын алып кетеді.

Балапан: Шиқ! Шиқ! Ия даусың жуан болған қандай жақсы, барлығы естиді, ал мен ондай дауысты қайдан алам, қой іздейін дейді.

Музыка әуеніне бақалар билейді.

Балапан: Шиқ! Шиқ! Қайырлы таң

Бақалар : Ква – ква Қайырлы таң

Ой қозғау

Үлкен форматтағы шалғынның суретіне қиылған балапандарды тауықты қасына жапсыру.

Т. Волгинаның «Балапандар» әні.

Ертіп сары балапандарын
Айдарлы әсем шықты тауық.
«Кетпеңдер ұзап, балапандарым»,
Қыт-қыт, - дейді ауық-ауық.

Сұрақ-жауап

-Тауық балапандарына не деді?

Бізде үлкендерден алыс кетіп қалуымызға болмайды екен.

Тауықтың балаларға рақмет айтуы.

Шығармашылық орта.

Дид ойын: «Балапанға дос тауып бер»

Балапандарды мақта таяқшасымен бояу.

Дид ойын:

«Балапандарды тамақтандыр»

Ермексаздан сопақша пішінде дән жасау

Тауықтың балапаны

Ертай Ашықбаев

Бұл балапан қандай мықты,
Жұмыртқаны жарып шықты.
Шыға салып ерінбеді,
Жемін өзі теріп жеді.
Қондырып ап алақанға,
Жем беремін балапанға

Саяхаттан қайту

1-ші әтеш қызыл.

2-ші әтеш сары.

Рақмет балалар керемет.

Енді біз өз елімізге оралайық. Рақмет сізге, ертекші әжей.

Сауболыңыз!

- Сауболындар балалар!

- Балалар біз елімізге оралу үшін тағы да көзімізді жұмып 1,2,3 деп айтуымыз керек.

(Сиқырлы әуен ойналады)

- Балалар көзімізді ашсақ болады. Елімізге келдік.

Ой қозғау.

- Біз жаңа қай жаққа саяхаттап келдік?

- Ол жақта кім бар екен?

- Иә. Ертекші әжей бізге қандай ертегі айтып берді?

- Ертегінің ішінде қандай кейіпкерлер бар екен?

- Иә, дұрыс айтасындар. Әтеш, балапандар үй құстарына жатады.

- Тауық, үйрек, қаз, әтеш - бұлардың бәрі үй құстары деп аталады.

Түсініктеме бөлімі

- Мынау тауық. Шұбар түсті тауық екен. Міне мынау жұмыртқасы.

- Ал мынау-үйрек. Үйректің түсі жасыл екен. Бұл құстар суда жүзгенді ұнатады.

- Мынау-қаз. Қаздың мойны, тұмсығы ұзындау болады. Ал мынау қанаттары.

	№3 конверт Көктемде құстардың атқаратын істері көп, Көктемде құстар не істейді? (Ұя салу, балапан өсіру, балапандарды азықтандыру.) Иә, құстар балапандарға қамқорлық жасайды. Балалар, қалай ойлайсыңдар, неге құстарды адамның досы деп атайды? **(Құстар адамға пайдалы)** Олар табиғатқа қандай пайда әкеледі? **(Құстар өсімдіктерді зиянды жәндіктерден қорғайды)** Балалар фонограммамен әуенге залды айналып ұшад. Біз 4 ші конвертке ұшамыз. **№4 конверт** **Дид ойын: «Төртіншісі артық»** **АҚТ технологиясы.** Слайдта әр түрлі құстардың суреттері көрсетіледі, ал балалар қосымша затты таңдап, өз таңдауын ауызша негіздейді. Көгершін, қарлығаш, жұлдызқұрт, көкек. Қайсысы артық? - көгершін, өйткені ол қыстап қалатын құс. -Жұлдызша, қарға, ләйлек, тырна. -қаршыға, қаракұйрық, тоқылдақ, бұлбұл. **Шығармашылық жұмыс.** **Осы құстардың ішінен қыстап қалатын құстарды трафарет арқылы бояу.** **Дид ойын: «Кім тапқыр?»**	Тәрбиеші. Балалар жұмыртқаны ақырын алып, жарып ыдысқа құяды. Балалар, қараңдар, ортасында не бар? Қандай сарысы? (сары, дөңгелек). Сарысының айналасында не бар? Қандай ақуыз? (сұйық, мөлдір). Байқап көрейік, сарысын қасықпен тесіңіз. Не болды? жарылды, төгілді. Сонымен, шикі жұмыртқаның сарысы жұқа пленкадағы сұйықтық болып табылады. Балалар, жұмыртқаның қабығына қараңдаршы. Ол қандай? Оны сындырып көрейік. Тәрбиеші: Балалар, біз тауық жұмыртқасымен таныстық. Бізге аздап демалу керек. Мен сендерге кішкентай тауықтарға айналуды ұсынамын, ал мен тауық боламын. **Сергіту сәті (денешын) «Менің балапандарым» (музыкалық сүйемелдеумен)** **Дид ойын: «Тауық балапандарын іздейді»** **Балаларды 2-топқа бөлу.** **1-топ:** Салынған тауық суретінің қасына балапндарды жапсыру. **2-топ:** Балапандарға ермексаздан жем жасау. **Шұбар тауық** **Ұлықбек Есдәулетов** Шұбар тауық мүлдем, Жолатпайды барса. Ұясында жүрген Балапаны қанша?	 **Балапан:** Шик! Шик! Сендер мені өздерінің дауыстарын сияқты жуан дауыс шығаруға көмектесіңдерші. **Бақа: Ква – ква :** Балақай сен асықпа өз дауысынды табуың керек. Бақалар секіріп кетеді. **(Балалар айтылған сөздерді қайталау)** **Балапан:** Шик! Шик! Енді жуан даусыты қайдан табамын. Муызыка әуенімен мысық балаларымен ойнап жатады. **Балапан:** Шик! Шик! Кешіріңіздер менің дауысымды жуан етуге көмектесіңіздерші. **Мысық: Мяу! Мяу!** Саған осы дауыс қалай, менің балаларым мені жақсы естиді, кәне айта ғой, қайтала! **(Балалар айтылған сөздерді қайталау)**  **Балапан:** Шик! Шик! Жок болмайды маған бұл дауыс ұнамайды. **Мысық:** Олай болса сен анау	**Қортынды** Сұрақ-жауап Қайда бардық, неге көмектестік	- Мынау - этеш. Мына этештің түсі кара екен. Әтеш тауыкка караганда үлкендеу болады. **Дид ойын: «Әтеш пен тауық»** **Шарты: Әтешпен тауықты құрастыру.** **Әтешті ағаштың үстіне құрастыру.** - Балалар, үй құстары жеммен қоректенеді. Олар көктемде балапан басады. Үй құстарының пайдасы көп: жұмыртқасын, етін адамдар тағам ретінде пайдаланады, жүнінен жастық, көрпе жасайды. Сол себептен адамдар үй құстарына қамқорлық көрсетіп, асырайды. Қора жасайды, ұя салады, жем береді, ыдысқа су құйып береді, ұя маңын тазалайды, балапандарына да қорек беріп, көмек көрсетеді. **Дид ойын: «Құстарды тамақтандырамыз»** **Ермексаздан дәндер жасау** - Енді балалар осы үй құстарын көрдік, енді олардың сендер сияқты кішкентай балапандары болады, солармен танысайық. - Тауық - балапан, Қаз- мамыр, Үйрек- шүрегей деп аталады.

Тақылдатып, Мазаны ап,
Ағаштарды тазалап,
Ормандарды емдейді,
Зиянкесті жазалап.
(тоқылдыақ)
Талдың басында,
Жемі бар қасында.
Там тұр саялы,
Достарға аялы. **(Құс ұясы)**
Қара түсті қарқылдақ,
Ұшып-қонып жалпылдап.
Қоқыстарды шоқиды,
Жем іздейді там-тұмдап.
(Қарға)
Бірақ сөз біледі,
Өз аты онысы.
Соны айтып жүреді.
Және жоқ қонысы.**(Көкек)**
Дене шынықтыру минуты
Көңілді әуенмен
«Кра, кра, кра»
Балалар, енді келесі
тапсырманы іздейік.
Ой, қандай шалшықтар,
аяғымыз суланбауы үшін
шалшықтарды кесіп өту үшін
аяғымызды жоғары
көтереміз.

Конверт нөмірі №5.

«Құстарды қорғау ережелері»
Құстардың сиқырын кетіретін кез келді.
құстарды қорғау ережелерін айтып берейік.
Балалар құстар суреттерінен сөз тіркестерін айтады.
Сіз жәндіктерді жоя алмайсыз, өйткені құстар жәндіктермен қоректенеді.
Сіз ұяларды бұза алмайсыз, өйткені құстар оларда

Балапанын тауық
Қызғанады жаман.
Қанатымен жауып,
Санатпайды маған.

Қорытынды
–Бүгінгі ұіә не жайлы сөз болды?
–Олардың бәрін бір сөзбен қалай атаймыз?
–Үй құстары бізге қандай пайда келтіреді?
Балаларды мадақтау.

итке бар.
Балапан: Шик! Шик!
Сәлеметсіз бе!
Ит: Р- Р- Р! Сәлеметсіңбе, не болды?
Балапан: Шик! Шик! Менің даусымды жуан еткім келеді, сіз сияқты қатты сөйлесем деймін, үйретіңізші мені.
Ит: Жарайды үйретейін, мен сияқты үйді үйді қорғап тұрасың Гав – гав- гав, ал енді сен айт .



Балапан: Шик! Шик! Кешіріңіз болмайды екен! Алдынан қаз шығады.
Қаз: Га- га га! Мынау недеген сұмдық кішкентай балалар анасыз қыдырып жүрген
Ш- Ш- Ш-Ш! Қайда жүр кәне!



Балапан барып ағаштың түбіне тығылады, қаз қаңқылдап кетеді.
Балапан ағаштың түбінде қорқып отырғанда жылаған лақтың дауысы естіледі,
Балапан: Шик! Шик! Сен

- Балалар үй құстарының дыбысын салу арқылы тілімізге жаттығу жасайықшы.
- Тауық қалай дыбыстайды?
- Үйрек қалай дыбыстайды екен?
- Қаз қалай дыбыстайды?
- Әтеш қалай дыбыстайды?
- Балалар, үй құстарына байланысты тақпақ біледіз бе?
Тауық туралы.
Ақ тауық-ау, ақ тауық,
Ақ тауық неткен қақсауық,
Аяп жүрсем тауықты.
Бір жұмыртқа тауыпты.
- Жарайсыңдар! Енді үйрек туралы тақпақ айтайықшы.
Үйрек айтты га-га-га,
Шыға алмаймын жағаға.
Су іздесең мұнда кел,
Самал жел бар мұнда да.
- Енді қаз туралы тақпағымызды айтайық.
Қазым, қазым, қаңқылда,
Көлде жүзіп салқында,
Жем шашайын жейсің бе?
Кәмпит берші дейсің бе?
Жоқ, жоқ, жоқ
Кәмпит тәтті, болмайды ас.
Арпа менен бидай шаш
- Өте тамаша! Балалар бағанадан бері ертегі тыңдап, үй құстарымен және олардың балапандарымен таныстық, үй

	балапандарын шығарады. Құстарды атпаңыз, өйткені сіз оларға зиян келтіре аласыз.  -Ура! Біз жетістікке жеттік! Сіз барлық сынақтардан өттіңіз. Сиқыршының зұлымдық сиқырын жойды. Құстар ұшатын болды. Құстардың дауысы аудио. Құстар әбден шаршап, қарны ашқан секілді. Оларға жем берейік. **Ермексаздан құстарға жем жасау. Жемсауытқа салу.** Кар-Карр! Рақмеет балалар! Сау болыңдар **Рефлексия** - Бүгін зұлым сиқыршыдан нені құтқардық? Біз қоныс аударатын құстар туралы және қыстап қалатын құстар туралы не білдік? - Тапсырмалардың қайсысы сізге қызықты болды?		неге жылайсың! **Лақ**: Мә- мә ! Мен анамнан адасып қалдым, таба алмай жүрмін, қорқып тұрмын. **Балапан:** Шик! Шик! Сенің дауысың жуан ғой сені анаң тауып алады жылама. **Лақ:** Мә - мә! Ал сенің анаң қайда? **Балапан:** Шик! Шик! Менде ешкім жоқ!  **Лақ: Мә - мә!** Жоқ барлығымыздың да анамыз бар, сенің де анаң іздеп жүрген шығар жүр бірге іздейік. Ағаш түбінен тауық пен ешкі шығады. Ешкі баласын алып кетеді **Тауық:** Сен қайда болдың? **Балапан:** Шик! Шик! Маған қарға дауысың жаман деген соң мен өзіме жуан дауыс іздедім, кешір мама! **Тауық :** Ақымақ балапаным ау, мен бір сәтке кетіп сені жоғалтып алдым ғой. 		құстарына байланысты тақпақ айтып шаршаған болармыңдар. Және, бәріміз ұйықтап демалып алсақ қалай қарайсыңдар? (Балалар ұйқыға кеткенде, топқа "Ку-ка-ри-кукук" - деп әтеш кіреді.) - Сәлеметсіңдер ме, балалар! - Балалар мені таныдыңдар ма? - Жарайсыңдар! Мен сендерге бүгін конакка келдім. Әдемі болып кетіпсіңдер! - Балалар сендердің түрлеріне қарасам қатты шаршаған сияқтысыңдар. **Және бәріміз орнымыздан тұрып, сергіту жаттығуын жасап алайық.** - Мен қазір жем іздеймін, көп жем тапсам сендерді дауыстап шақырамын. Сол кезде барлығың келіп, жемді теріп алыңдар. **Дид ойын: «Дән жинаймыз»** - Жарайсыңдар! Сендер ойын ойнағанды ұнатасыңдар ма? Олай болса мен сендерге ойын әкелген болатынмын
Серуенге дайындық	**Киіну: Серуенге шығу, балаларды біртіндеп киіндіру, киімдерінің дұрыс киілуін қадағалау, қатармен жүруге дағдыландыру.**				

Серуен	**Картотека №1** Күзгі жаңбырды бақылау.	**Картотека №5** Ұшып жүрген құстарды бақылау.	**Картотека №9** Аула сыпырушының еңбегін бақылау.	**Картотека №11** Күнді бақылау.	**Картотека №13** Аула маңындағы көліктерді бақылау.
Серуеннен оралу	**Серуен картотекасынан** Балаларға ойын киімдерін шешуді, өз сөрелеріне киімін жинап таза ұстауды, үйрету. Гигиеналық шараларын ұйымдастыру.				
Түскіас	Түскі аска дайындық.				
Күндізгі ұйқы	Ұқыпты тамақтану дағдыларын, ас құралдарын қолдану дағдыларын жетілдіру. Тамақтану алдында мұқият жуынуды, тамақтану әдебін сақтап, асты аз-аздан алып, шусыз жеуді үйрету. Тамақтан соң ауыздарын шаюды қадағалау				
Біртіндеп ұйқыдан ояту, сауықтыру – шаралары.	Белгілі жүйелікте киімдерін шешуді, киімдерін ұқыпты орындыққа іліп қоюды пысықтау. Өз төсек орындарын дайындап жатуды дағдыландыру, үлгере алмаған достарына жәрдемдесу. Балалардың тыныш ұйықтауына жағымды жағдай жасау				
	Жаттығу кешені № 16 Балалар тұрайық Көзімізді ашайық Қолымызды созып Шынығып бір алайық.	**Жаттығу кешені № 17** Балапандар тұрайық Көзімізді ашайық Жан-жаққа біз қарайық Бір күлімдеп алайық.	**Жаттығу кешені № 18** Ұйқыдан біз тұрамыз Көзімізді ашамыз Жан-жағымызға қарайық Төсектен біз тарайық	**Жаттығу кешені № 19** Ұйқыдан біз тұрайық Көзімізді ашайық Анда- мында созылып Таркасайық, тұрайық	**Жаттығу кешені №20** Көзімізді ашайық Аунап, қунап алайық . Самал жел бізге желпісін, Ұйқымызды ашайық
Бесінас	**Ұйқы ашар жаттығу картотекасынан** Қолдарын сабындап жуып, өз сүлгілеріне сүрту, ұқыпты тамақтану дағдыларын, тамақтану әдебін дұрыс сақтай білуге дағдыландыру.				
Балалардың дербес әрекеті (баяу қимылды ойындар,үстелүсті ойындары. Бейнелеу әрекеті, кітап тарқарау және тағы басқа әрекеттер)	**Дид ойын:** **«Құлыншақты дұрыс қой»** Үлестірмелі материал: (жолақтар: қызыл – 10х3 см, көк – 15х3 см, 4 құлыншақ). Қай жолақ қысқа, ал қайсысы ұзын екенін салыстырып көріңдер. Қысқа жолаққа бір құлыншақты, ал ұзын жолаққа көп құлыншақты қоюларын ұсыну – Бір құлыншақ тұрған жолақ қысқа ма, ұзын ба? - Көп құлыншақ тұрған жолақ ұзын ба, қысқа ма?	**Дид ойын:** **«Жол картасын бейнеле»** (үлкен көлемде жайылған жасыл немесе көк мата) **Шарты:** Берілген заттарды өз өз орнын тауып қоя білу. Мыс: Күн жоғарыда, гүл төменде..... **Санамақ** Бір дегенім-бөрік Екі дегенім-етік Үш дегенім-ішік Төрт дегенім-тымақ Бес дегенім-байпақ	**Дид ойын: «Кім тапқыр?»** **Жұмбақ жасыру** Бұрыштарым жоқ менің, Дөңгелекте емеспін, Ұқсаймын мен денеге Кім табады, бұл не? **(Сопақша)** Үш төбесі бар көрінген Үш бұрышы мен үш беті Жауабын кім шешеді? **(Үшбұрыш)** Әр жұмбақты шешекен сайын жауабы болатын геометриялық пішінді тақтаға іліп, балаларға сұрақтар қойылады. -Сопақша, үшбұрыш туралы не білесіндер? -Дөңгелектен айырмашылығы? -Сопақша, дөңгелек неге ұқсайды?	**Ой дамыту.** Оң, сол, астында, үстінде ұғымдары туралы түсінік беру. Мысалдар келтіру. **Балаларды түстер бойынша топқа бөлу.** 1-топ қызыл түс 2- топ көк түс 3-топ жасыл түс. Әр топқа тапсырма беру. Тапсырма шарты: шашылып жатырған ойыншықтарды түстеріне қарай сөрелерге орналастыру (жоғарыға қызыл ойыншықтар, ортасына жасыл ойыншықтар, астына көк түсті ойыншықтар)	**Ой дамыту.** **Суретпен жұмыс.** Шарты: Ұзын –қысқа ұғымы туралы түсінік беру. **1-тапсырма:** Балалардың суреті. Кімнің бойы ұзын .  **2-тапсырма** **Ұзындығына қарай салыстыру** «Жылан және жұлдызқұрт **Өз беттерінше жұмыс.** 1-топ. Лего ойыншықтарынан бір қабатты үй құрастыру

					2-топ. құрылыс материалдарынан 2 қабатты үй құрастыру.
Балалармен Жеке жұмыс	**Дид ойын: «Суретші қай жерде қателесті?»** **Мақсаты:** Балалар суреттегі сәйкессіздікті таба алады.	**Дид ойын: «Экологиялық бағдаршам»** **Мақсаты:** Балалар мақал-мәтел, тақпақтар, тиым сөздер арқылы табиғат туралы түсінеді.	**Дид ойын: «Гүлдерді күтеміз»** **Мақсаты:** балалар табиғатты рухани бағалау мәдениетін, гүлдерді дұрыс күтіп-баптау дағдыларын түсінеді.	**Дид ойын: «Құстарға көмек береміз»** **Мақсаты:** Балалар құстар туралы суреттермен жұмыс жасап, өз ойларын айта алады.	**Дид ойын: Бақша да ма,бау да ма?** **Мақсаты:** Жемістер мен көкөністер туралы олардың айырмашылық-тарын айта алады.
Серуенгедайындық	Серуенге шығу туралы балаларға түсіндіру жұмыстары. Киімдерін дұрыс кие білуге үйрету. Аяқ киімнің оң солын түсіндіру. Серуенге шығу. Балалардың киіну реттілігін бақылау, киінгенде түймелерін қадап, аяқ киімінің бауын байлауды , киіміндегі олқылықтарды жөндеуді қадағалау. Киім шкафтарын таза ұстау және жинау				
Серуен	**Картотека №1** Күзгі жаңбырды бақылау.	**Картотека №5** Ұшып жүрген құстарды бақылау	**Картотека №9** Аула сыпырушының еңбегін бақылау.	**Картотека №11** Күнді бақылау.	**Картотека №13** Аула маңындағы көліктерді бақылау.
	Таңғы серуенді бекіту.				
Балалардың үйге қайтуы	**Ата-аналарға кеңес:** «Үйде ойын бұрышын ұйымдастыру».	**Кеңес:** мысалы:«Егер ата-аналар дүкеннен баланың ұнатқан ойыншығын сатып әпермеген жағдайда, өзін қалай ұстау қажет.	Балалар отбасында өздері не істей алатындары туралы әңгімелесу.	**Кеңес:** «Бала өміріндегі ойыншықтың маңызы».	Ата-аналарға тапсырма беру, жақсы демалуға тілек білдіру

Тәрбиелеу – білім беру процесінің циклограммасы

Бекітілді:

Топ: № 4 «Балдырған ортаңғы топ.

Балалардың жасы: 3 жас

Жоспардың құрылу кезеңі : 25.11 – 29.12.2024ж

Күн тәртібінің үлгісі	Дүйсенбі 25.11.24	Сейсенбі 26.11.24	Сәрсенбі 27.11.24	Бейсенбі 28.11.24	Жұма 29.11.24
Балаларды қабылдау	Балалардың көңіл-күйін бақылау.дене қызуын өлшеп тазалықтарын тексеру. Арнайы журналға тіркеу. Мәдени- гигиеналық шараның орындалуын қадағалау. Медбике, психологпен бірлескен жұмыс.				
Ата-аналармен әңгімелесу, кеңес беру	«Балалардың демалыс күндерін қалай, қайда өткізгендері жайлы» әңгімелесу. Ата-аналараға ертеңгілік жаттығуға балаларды үлгертіп әкелулерін ата-аналарға түсіндіру				
Балалардың дербес әрекеті (баяу қимылды ойындар,үстел үсті ойындары, Бейнелеу әрекеті, кітаптар қарау және тағы басқаәрекеттер	**Картотека № 3** **Дид ойын: «Суретші қай жерде қателесті?»** **Мақсаты:** Суреттегі сәйкессіздікті таба біледі.	**Картотека № 5** **Дид ойын: «Телефон»** **Мақсаты:** естіген сөзді екінші балаға бұлжытпай жеткізе отырып, диалогты сөйлеуді үйренеді.	**Картотека №10** **Дид ойын:** **Танып ал да, атын ата** **Мақсаты:** заттың түр-түсін, пішінін, атын атауға жаттықтыру; сөздік қорын молайту; ойлау қабілетін дамыту	**Картотека № 7** **Дид ойын: «Гүлдерді күтеміз»** **Мақсаты:** балалардың табиғатты қорғау, гүлдерді дұрыс күтіп-баптау, яғни суару, қопсыту дағдылары дамиды.	**Картотека № 6** **Дид ойын: «Кімге не керек»** **Ойынның мақсаты:** Түрлі мамандықтың еңбек құралдарын танып айта біледі.
Таңертенгіжаттығу	**Коммуникативтік дағдыларды дамыту картотекасынан** Қараша айының 4- аптасына арналған таңғы жаттығу кешені. Жаттығу кешені қосымша тіркелген				
Таңғыас	**Мақсаты: Жалпы даму жаттығуларын дұрыс жасай отырып, баланың қимыл-қозғалысын шыңдау** Балалардың беті қолын жуып, таңғы асқа отыру. Ас ішу мәдениетімен таныстырып отыру. Қасық, шанышқыны дұрыс пайдалануды үйрету. Асты сөйлемей ішу. Астан соң беті – қолды жуу.				
Ұйымдастырылған іс-әрекетке дайындық	Жабырқауды білмейміз, Жалқаулықты сүймейміз, Біз талантты жас ұлан, Үлгі аламыз жақсыдан.	Өсеміз біз күліп-ойнап, Он саусақтың саласындай, Өсеміз біз күліп-ойнап, Бір үйдің баласындай.	Бақшамызға барғанда Жолыққан бар жандарға. Ертемен ақ пейілмен, «Қайырлы таң» деймін мен	Қуанамын мен де, Қуанасың сен де, Қуанайық достарым Арайлап атқан күнге.	«Арайлап таң атты» Арайлап таң атты, Күн шуағын шашты. Сәлем күн, сәлем жер Сәлем достар Бәріміз бірге болайық.
Білім беру ұйымының кестесі бойынша ұйымдастырылған іс-әрекет.	**Қазақ тілі 09.15-09.35 мжб** **Қызығушылықтарын ояту.** **Таңғажайып сәт:** Есік қағылып, Сайқымазақ келеді. -Сәлеметсіңдер ме, балалар! -Мен мына гүлді үлкен де, әдемі етіп өсіргім келеді, бірақ қалай өсетінін, қалай өсіру керек екенін білмей	**Дене шынықтыру м.ж.б** **09.15.-0.35** **Менің сүйікті бұрышым** **Қызығушылықтарын арттыру:** **Дид ойын: «Кім тапқыр?»** Адамдардың бәрі қызығады, Су құймасаң, сәні бұзылады.(Гүл) Ой дамыту	**Дене шынықтыру м.ж.б** **15,15.-15.35** **Таңғажайып сәт:** **Маша келеді. (АҚТ технол)** - Сәлеметсіңдер ме, балалар! Ой Маша. Қош келдің! Саламатсың ба? Қолыңдағы не? Маша: Менің қолымдағы – бөлме өсімдігі. Мен мына	**Математика** Қызығушылықты ояту. Балалар бүгін мен сендердің бәріңді кішкентай ғалымдар еткім келеді. Сендерге ғалым болып, жұмыс жасаған ұнай ма? Ендеше бәріміз мына сиқырлы таяқшаның көмегімен ғалым боламыз.	**Музыка 15.15-15.35 мжб** **Менің сүйікті бұрышым** **Ертегілер әлемі** **Ғажайып сәт.** **Аудио: «Ертегілер» әні қайырмасын қосу.** Балалар өлеңде не туралы айтып жатыр? Сендерге ертегі тыңдаған ұнай ма?

тұрмын, мүмкін сендер маған осы гүлді өсіруге көмектесесіңдер ме?

Менің сүйікті бұрышым.

Ой дамыту

Суреттермен жұмыс.

Гүлдер екіге бөлінеді.

Дала гүлдері, бөлме гүлдері.

- Гүл дегеніміз - өсімдік, олар өмір сәні, табиғат көркі.

Гүлдер терезелердің алдына сән бергенімен қоймай, бөлме ауасын тазартады, адамдарға жақсы көңіл - күй сыйлайды.

Дала гүлдері көктемде шығып, жаздай құлпырып тұрады, күз болып, күн суыта бастағанда олар қурап қалады.

Сонымен қатар емдік гүлдер де болады. Оны үлкен топқа барғанда толық білетін боласыңдар.

Дид ойын: «Гүлдерді өсір»

Шарты: Қиылған суреттерді реті бойынша тамырдан бастап құрастыру.

«Қармақ»

Шарты: Сұрақтар ілмегі арқылы жауап беру.

Гүлдердің құрлысы: тамыры, сабағы, жапырағы

Дид ойын: «Гүлдер әлемі»

Мозайка гүл құрастыру арқылы топқа бөлу.

1-топ: Дала гүлін салу.

Дәстүрден тыс әдіс-тәсіл арқылы трафаретпен раушан

АҚТ технологиясымен жұмыс. «Гүл»

Адамдар гүлдерді жақсы көреді. Олардың сұлулығы көңілді көтерді. Гүлдер ауаны тазартады. Бірақ қыста олар өспейді, сосын адамдардың көңілі түсіп қалатын болды. Сондықтан олар гүлдерді үйде отырғызып, оны күтетін болды. Сөйтіп бөлме өсімдіктері пайда болды.

Миға шабуыл

Біздің бөлмемізде гүлдер бар ма?

- Бөлме өсімдіктерінің қандай пайдасы бар?
- Гүлдердің түсі қандай?
- Гүлдердің дұрыс өсуі үшін не істейміз?

Ой қозғау

Балаларды топқа бөлу.

1-топ

Дид ойын: «Сиқырлы себет»

Шарты: Себеттен сипап сезіп, заттарды алу. Гүлге суқұйғыш, сусепкіш, шағын күрек.

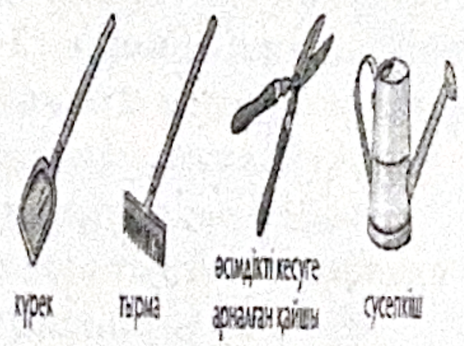

Сергіту сәті:

Тербеледі ағаштар
Алдымнан жел еседі
Кіп-кішкентай ағаштар
Үп-үлкен болып өседі.

2-топқа тапсырма.

гүлді үлкен де, әдемі етіп өсіргім келеді, бірақ қанша өсірсем де өспейді. Қалай өсетінін, қалай өсіру керек екенін білмей тұрмын, сендер маған осы гүлді өсіруге көмектесесіңдер ме?

Тәрбиеші: Маша сен ренжіме, сенің қолыңдағы гүл жасанды гүл, сол себепті ол гүл өспей тұр. Ал, біздің балаларымыз сізге табиғи гүлдің қалай өсетінін көрсетеді.

- Балалар біз Машаға гүлді қалай отырғызып, баптауға болатынын көрсетеміз бе?
- Гүл дегеніміз - өсімдік, олар өмір сәні, табиғат көркі.

Гүлдер бөлме ауасын тазартады, адамдарға жақсы көңіл - күй сыйлайды.

Гүлдердің де жанды табиғат, адамдармен сөйлескендей олармен де сөйлесіп, өз ілтипатыңды білдіріп, баптап, күтіп, сүйіспеншілікпен қарап, еркелетіп тұру қажет.

Гүлдердің құрылысын қарайықшы: тамыры, сабағы, жапырағы, күлтешелері болады.

Дид ойын: «Гүл отырғызамын»

Тәжірибелік жұмыс.

- Балалар, біз тәжірибе жүзінде Машаға гүлді қалай отырғызу, қалай күтіп баптау керектігін көрсетейікші.

Алдымен бәріміз алжапқыш тағып алайық бағбан, ғалым

Мынау біздің зертханамыз.

Тәжірибе №1

Ой қозғау.

Қазір қандай мезгіл?

Неліктен гүлдер күзде солып қалады?

Мақсаты: өсімдіктің өсуінің температураға, ылғал мөлшеріне тәуелділігін анықтау.

Құрал-жабдықтар: өсімдіктері бар кастрюль; өсімдік сабағының диаметріне сәйкес ұзындығы 3 см резеңке түтікке салынған шыны түтік; мөлдір контейнер.

Тәжірибе барысы: Суарар алдында судың температурасын өлшеп (су жылы), сабағынан қалған діңгекке су құйып, оған алдымен шыны түтік салып резеңке түтік кигізіп, бекітеді. Шыны түтіктен су ағып жатқанын бақылаңыз. Суды қармен салқындатыңыз, температураны өлшеңіз (ол суық болды), оны құйыңыз - түтікке су кірмейді.

Қорытынды: Күзде тамырлар суық суды сіңірмейтіндіктен, су көп болғанымен гүлдер курап қалады.

Тәжірибе №2.

Өсімдікте не болады?

Мақсаты: жапырақтан су буланған кезде өсімдікке не

Ертеде

«Ғажайып гүл»ертегісін тамашалйық.

АҚТ технологиясымен

Баяғы өткен заманда бір гүл өмір сүріпті. Гүлдің баска достары болмапты. Бір күні күн бұлттанып, жаңбыр жауа бастайды. Гүл жаңбырдан қаша алмайды. Жаңбыр жауып, басылған соң, күн қайта ашылады. Кейін гүлдің көңілі көтеріліп, қуанады. Ол әр-түрлі кимыл жасап билейді. Бір кезде оның басындағы тұқымы жерге себіледі. Гүл оны байқамайды. Гүл тағы да менің достарым жоқ, деп мұнайып жылай бастайды. Қарап тұрған күннің көзі жабылып, тағы да жаңбыр жауады. Жаңбырдан соң, гүл жан-жағына қараса кішкентай-кішкентай гүлдердің шыға бастағанын көреді. Гүл: «Енді менің достарым көбейді, алақай» - деп қуанады. Содан бері әр-түрлі гүлдер жерге шыға бастапты.

Ой қозғау.

Сұрақтар ілмегі

Ертегі ұнады ма?

Гүлдің достары қалай көбейді?

Оған нелер көмектесті?

Бұлт, күн қай да

гүлінің суретін салу.
2-топ: Бөлме гүлі.
Геран гүлін берілген гүл отырғышқа қиып жапсыру.

Тәжірибе №1.
«Сумен және сусыз»
Міндеті: өсімдіктердің өсуі мен дамуына қажетті сыртқы орта факторларын (су, жарық, жылу) бөліп көрсету.
Құрал-жабдықтар: екі бірдей өсімдік (бальзам), су.



Тәжірибе барысы:
Өсімдіктердің неліктен сусыз өмір сүре алмайтынын анықтау (өсімдік құрап калады, жапырақтары құрайды, жапырақта су бар); бір өсімдік суарылып, екіншісі суарылмаса не болады (суармаса өсімдік кеуіп, сарғайып, жапырақтары мен сабағы икемділігін жоғалтады т.б.)? Біз бір апта ішінде суаруға байланысты өсімдіктердің күйін бақылау нәтижелерін шығару.

Қорытындылаймыз
Иә, өсімдіктер сусыз өмір сүре алмайды.
Сайқымазақ не деген керемет балар рақмет сендерге, мен үйіме барып, гүлдерімді өсіремін Су болыңдар.

Дид ойын. «Гүлді қалай күтеміз»



Суретке өз ойын айту.
Сурет арқылы гүлдің күту жолдарын айтады.
шүберек, су сепкіш, су бүркегіш, таякша беріледі.
Тым көп су құюға болмайды.
Су бүркегішпен қатты сепсе, жапырақтары сынып қалуы мүмкін.
Гүлдің жанында жүгірме, ойнама, гүл құлауы мүмкін.
3-топқа тапсырма
Дид ойын: «Гүлді ретімен құрастыр»
Шарты: Фетр материалдан жасалған гүл құрлысын ретімен кнопка арқылы құрастыру

Тәжірибе алаңы
Кішкентай ғалымдар.
«Гүл қайда жақсы өседі?»
Міндеті: өсімдіктердің өсуі мен дамуына қолайлы жағдайларды анықтау, өсімдіктердің топыраққа тәуелділігін негіздеу.
Құрал-жабдықтар: екі бірдей кесінді, су құйылған ыдыс, топырақ, өсімдік күтіміне арналған заттар.
Тәжірибе барысы:
Топыраксыз өсімдіктер ұзақ өмір сүре алатынын боламыз.
- Алдымен, гүлдің өскінін қиып алып, оның тамыры шыққанша суға салып қоямыз. Шелекке құнарлы топырақ салып, тамыры бар өскінді сол топыракка отырғызамыз. Тамыры топырақтың астында болады, олар көрінбейді, гүлдердің су ішуіне көмектеседі, сондықтан да оларға су құйып тұру қажет. Гүлдердің тамыры дем алып тұру үшін, топырағын қопсытамыз.
Тәрбиеші Машамен бірге гүлге су құйып, топырағын қопсытып көрсетеді.
Маша Рахмет балалар!
Тәрбиеші: - Жарайсындар! – Енді отырғызған гүлімізді терезе алдына қоямыз.
Гүлдер күннің көзін жақсы көреді.
Машаға сыйлық ретінде гүл жасап берейік.

Дид ойын:«Гүл сыйлаймыз»
Балаларды топқа бөлу
1-топ: Үлкен құмыра құрастыру.
2-топ: Гүлдерді бояу.
3-топ: Құмыраға гүлдер жапсыру.
4-топ: Гүл қоятын стол мүсіндеу.
Бәрі бірге тақпақ айту

Гүл өсірдім бөлмеме
Болат Үсенбаев
Көркі болған үйімнің,
Гүлді көрсем сүйіндім.
Қызыл, аппақ гүлдерім
болатынын анықтау.
Құрал-жабдықтар: суға малынған губка.
Тәжірибе: Қане бәріміз секірейік. Секіргенде не сезінесіз? (ыстық); ыстық болған кезде не болады? (тер шығады, содан кейін ол жоғалады, буланады).
Қолымызды су буланып кететін жапырақ деп елестетейік. Губканы суға салып, білекте ұстау.
Қандай сезімдер болып жатыр? (суық сезіну).
Жапырақтардан су буланғанда не болады? (олар мұздайды)

Не өзгерді?
Мақсаты: Жапырақтан су буланғанда олардың мұздайтынын дәлелдеу.
Тәжірибе қортындысы.
Термометрді алып, дымқыл шүберекпен орап, жылы жерге қою. 5-10 минуттан кейін температураның неге төмендегенін тексеру?
Матадан су буланған кезде салқындау пайда болады. Салқын болғанда өсімдіктің өсуі бәсеңдейді.
Ой қозғау.
- Гүлдердің ұзақ уақыт ауырмай, жайқалып тұруы үшін не істеу керек?
- Күтіп - баптау керек.
Гүлдерді жұлмау керек.
Гүлдерді баспау керек.
Гүлдер өсіп тұрған бөлмеде біз өзімізді қуанышты сезінеміз, көңіліміз
мекендейді?
Гүл кайда өмір сүреді?
Жоғары-төмен ұғымы.
Гүлдердің түстері қандай болады?
Күннің түсі қандай?



Күннің пішіні қандай?
Бұлттың түсі қандай?
Ендеше бізде гүлге достар жасап береміз бе? Шығармашылық бұрыш
1-топ:
Гүлдерді құрастыру
Қатар-қатар тұрамын
құрастыруға барамын,
2-топ: Гүлдерді жапсыру
Адымдап жүрем нық басып,
Жапсырайық гүлдерді топтасып
3-топ: Трафарет арқылы гүлдің суретін салу
Секіріп келем қуана,
сурет салам қаншама
4-топ: Үлгі бойынша гүлді мүсіндеу
Оңға-солға қарайын
Ермексазды алайын
Мүсін жасап гүлдердің
Себетіме салайын.
Балаларды мадақтау.

	Дид ойын: «Гүлге су құямыз»  **Шарты:** Гүлдерге су құятын Ыдысты мүсіндеу. **Тақпақ** Гүлім, гүлім, өсе бер, Әдемі боп, асыл боп. Күндей жайнап кете бер, Қызыл, сары, жасыл боп. **Қорытынды.** -Балалар, бүгін бізге кім келді? -Біз оған не өсіруге көмектестік? -Бөлме гүлдеріне не үшін қажет деп ойлайсыңдар? Балаларды бағалау, мақтау, мадақтау.	аныктаңыз? (мүмкін емес); олар қай жерде жақсы өседі - суда немесе топырақта? Герань шламын әртүрлі контейнерлерге салыңыз – суға және топыраққа. Бірінші жаңа жапырақ пайда болғанша оларды бақылау; **Қорытынды:** топырақтағы өсімдікте бірінші жапырақ тезірек пайда болады, өсімдік жақсы күш алады; суда өсімдік әлсіз болады. **Дид ойын: «Гүлді алқап»** **Балаларды топқа бөлу.** **1-топ:** Берілген гүлді гуашь арқылы бояу  **2-топ:** Берілген гүлді түрлі – түсті ермексаз жағу арқылы әсемдеу  **3-топ:** Себетке гүлдер жапсыру	Күнменен мың құбылдың. **Маша балаларға рақмет айтып коштасады.** **Тәжірибе №2** **ӨСІМДІКТЕРГЕ ҚОРҒАНУ ҮШІН НЕ КЕРЕК?** **Міндеті:** Өсімдіктердің қоректенуі үшін жарықтың қажеттілігін анықтау **Материал:** Қатты жапырақтары бар бөлме өсімдіктері (фикус, крассула) гипс. **Жұмыс барысы:** Балалардың болжамдары тәжірибе арқылы тексеріледі: жапырақтың бір бөлігі гипспен жабылады, өсімдік бір апта бойы жарық көзіне қойылады. **Бір аптадан кейін балалар қорытынды жасайды:** жарықсыз өсімдіктерде тамақтану қалыптаспайды. Өйткені гипстелген жапырақта өсу тоқтатылған.	көтерінкі болады. Олардың көптеген түрлері болады. Түстері де әр түрлі болады. Гүлдер біздің досымыз. **Сұрақ –жауап.** Сендерге ғалым болған ұнады ма? Нені зерттедік? Балаларды мадақтау.	
Серуенге дайындық	**Киіну: Серуенге шығу, балаларды біртіндеп киіндіру, киімдерінің дұрыс киілуін қадағалау, қатармен жүруге дағдыландыру.**				
Серуен	**Картотека № 10** Торғай мен Қарғаны бақылау	**Картотека № 11** Күнді бақылау.	**Картотека №14** ауа- райын бақылау	**Картотека №12** Ағаштардан желмен ұшып түсіп жатқан жапырақтарды бақылау	**Картотека №13** Аула маңындағы көліктерді бақылау.

Серуеннен оралу	**Серуен картотекасынан** Балаларға ойын киімдерін шешуді, өз сөрелеріне киімін жинап таза ұстауды, үйрету. Гигиеналық шараларын ұйымдастыру. Түскі асқа дайындық.				
Түскіас	Ұқыпты тамақтану дағдыларын, ас құралдарын қолдану дағдыларын жетілдіру. Тамақтану алдында мұқият жуынуды, тамақтану әдебін сақтап, асты аз-аздан алып, шусыз жеуді үйрету. Тамақтан соң ауыздарын шаюды қадағалау				
Күндізгі ұйқы					
Біртіндеп ұйқыдан ояту, сауықтыру – шаралары.	**№5. Ояну** Оянайық балалар Маған тезірек карандар Шапалақты ұрайық Орнымыздан тұрайық.	**№7. Ояну** Балапандар тұрайық Көзімізді ашайық Жан-жаққа біз карайық Бір күлімдеп алайық.	**№9. Ояту** Ұйқыдан біз тұрайық Көзімізді ашайық Анда- мында созылып Таркасайық, тұрайық	**№2. Ояну** Балапандар тұрайық Көзімізді ашайық Жан-жаққа біз карайық Бір күлімдеп алайық.	**№5. Ояну** Оянайық балалар Маған тезірек карандар Шапалақты ұрайық Орнымыздан тұрайық.
Бесінас	**Ұйқы ашар жаттығу картотекасынан** Қолдарын сабындап жуып, өз сүлгілеріне сүрту, ұқыпты тамақтану дағдыларын, тамақтану әдебін дұрыс сақтай білуге дағдыландыру.				
Балалардың дербес әрекеті (баяу қимылды ойындар,үстелүсті ойындары. Бейнелеу әрекеті, кітап таркарау және тағы басқа әрекеттер)	**Дид ойын: «Гүлзардағы көбелектер мен гүлдер»** **Шарты:** гүлзарға топырақтың орнына, қарақұмық жармасын салады. Балаларға жасанды гүлдерді таратып, гүлзарға отырғызуды ұсыну. Оған көбелектер мен гүлдерді орнату. **Дид ойын: «Ретімен қою»** Шарты: сөреге 2 гүл, ал жоғарғы сөреге 3 гүл отырғызғыш қою. **Ашық сұрақ** «Гүл қанша? Горшок нешеу? Қайсысы көп (аз): гүл ма, әлде горшок пе? 2аз ба, әлде 3 аз ба?Олардың санын тең болуы үшіни не істеу керек?» **Тақпақ** **Гүлдер** **Гүльназ Назарова** Гүлдер, гүлдер көп гүлдер, Қандай сұлу көпсіндер. Тербелесің жай ғана	**Дид ойын:** **«Аңдардарды үйлеріне орналастыр»** -Мына үйлер қандай? -Үлкен үй неше қабатты? - Демек үлкен үйде қандай ан тұрады? -Ортаңғы үйдің аңын тауып бер? -Кішкентай үйде не тұрады? **Дид ойын: «Алға –артқа, оңға –солға»** Сюжетті суреттермен жұмыс. **Дид ойын: «Кім тапқыр»** **Жұмбақтар сыры**	**Миға шабуыл.** **Логикалық есептер.** -Үш бұрыштың әр бұрышына отыру үшін неше торғай керек? -Дөңгелекте неше бұрыш бар? -Төрт бұрыштың бұрыштарында үш торғай отыр, дұрыс отыр ма, Неше торғай жетпейді? - Үй қандай пішіндерден тұрады? Құрт қандай пішіндерден тұрады? - Машина қандай пішіндерден тұрады?	**Шығармашылық орталық.** Мен суретші боламын Қолға қалам аламын Табиғаттың байлығын Ақ қағазға саламын. Балаларды топқа бөлу, шығармашылық жұмыс. 1-топ: **Дид ойын: «Күзгі табиғат»** **Шарты:** Пейзаж құрастыру. Өз ойын айту. 2-топ: **Дид ойын: «Гүлдер натюрморты»** **Шарты:** Себетке әр түрлі гүлдерді жапсыру. 3-топ: **Дид ойын: «Гүлді көйлек»**	**Миға шабуыл.** **Дид ойын: «Кім тапқыр?»** Шарты: жасырған жұмбақты шешу. 1. Бір зат бар дүниеде құшағы кең Ұшқан құс, жүйріген оқ бәріне тең Адамзат, жан жануар соның арқасында Мәңгілік өсіп өнеген. **(Жер)** 2. Таңмен көзін ашады Әлем нұрын шашады **(Күн)** -

	Желмен бірге шайқала. Өсіңдерші жайқала. Гүлім, гүлім, гүлімсің, Қандай әсем,сұлусың.				
Балалармен Жеке жұмыс	**Дид ойын:** **«Затты сипаттау»** Мақсаты: Заттарды көріп сипаттауды өз ойын айтуды біледі	**Дид ойын:** **«Үй жануарлары мен жабай жануарларды ата»** Мақсаты: Үй жануарлары мен жабайы жануарлар туралы түсінеі. Суреттен топтай аады.	**Дид ойын: «Табиғат құбылыстарын ата»** Мақсаты: табиғат құбылыстары жөнінде түсінеді қар мен жаңбыр-ды ажырата алады.	**Дид ойын:** **«Бұл қандай құс?»** Мақсаты: белгілі бір ерекшеліктеріне қарай құстардың суреттеп айта алады.	**Дид ойын: «Гүлдер біздің досымыз»** Мақсаты: гүлдерді дұрыс күтіп-баптау, яғни суару, қопсыту дағдыларын түсінеді.
Серуенгедайындық	Серуенге шығу туралы балаларға түсіндіру жұмыстары. Киімдерін дұрыс кие білуге үйрету. Аяқ киімнің оң солын түсіндіру. Серуенге шығу. Балалардың киіну реттілігін бақылау, киінгенде түймелерін қадап, аяқ киімінің бауын байлауды , киіміндегі олқылықтарды жөндеуді қадағалау. Киім шкафтарын таза ұстау және жинау				
Серуен	**Картотека № 10** Торғай мен Қарғаны бақылау	**Картотека № 11** Күнді бақылау.	**Картотека №14** ауа- райын бақылау	**Картотека №12** Ағаштардан желмен ұшып түсіп жатқан жапырақтарды бақылау.	**Картотека №13** Аула маңындағы көліктерді бақылау.
	Таңғы серуенді бекіту.				
Балалардың үйге қайтуы	**Ата-аналарға кеңес:** «Үйде ойын бұрышын ұйымдастыру».	**Кеңес:** мысалы:«Егер ата-аналар дүкеннен баланың ұнатқан ойыншығын сатып әпермеген жағдайда, өзін қалай ұстау қажет.	Балалар отбасында өздері не істей алатындары туралы әңгімелесу.	**Кеңес:** «Бала өміріндегі ойыншықтың маңызы».	Ата-аналарға тапсырма беру, жақсы демалуға тілек білдіру

Бекітілді----------

Тәрбиелеу - білім беру процесінің циклограммасы

Топ: №3 «Балдырған» ортаңғы топ

Балалардың жасы: 3 жас

Жоспардың құрылу кезеңі : 02.12 – 06.12.2024ж

Күн тәртібінің үлгісі	Дүйсенбі 02.12.24	Сейсенбі 03.12.24	Сәрсенбі 04.12.24	Бейсенбі 05.12.24	Жұма 06.12.24
Балаларды қабылдау	Балалардың көңіл-күйін бақылау.дене қызуын өлшеп тазалықтарын тексеру. Арнайы журналға тіркеу. Мәдени- гигиеналық шараны орындалуын қадағалау. Медбике, психологпен бірлескен жұмыс.				
Ата-аналармен әңгімелесу, кеңес беру	«Балалардың демалыс күндерін қалай, қайда өткізгендері жайлы» әңгімелесу. Ата-аналараға ертеңгілік жаттығуға балаларды үлгертіп әкелулерін ата-аналарға түсіндіру				
Балалардың дербес әрекеті (баяу қимылды ойындар,үст ел үсті ойындары, Бейнелеу әрекеті, кітаптар қарау және тағы басқа әрекеттер	**Картотека № 18 Дид ойын: «Қайсысы қайда тіршілік етеді?»** Мақсаты: суреттерден көрген заттарының аттарын атап, олардың қайда өмір сүретін түсінеді	**Картотека № 19 Дид ойын: «Қысқы тіршілік»** Мақсаты: қыстап қалатын құстардың жеке атауын атап, оларды ажырата біледі.	**Картотека № 20 Дид ойын: «Орнын тап»** Мақсаты: балалар өз бөлмесіне қажетті мүліктердің аттарын айтап суреттен таба алады.	**Картотека № 21 Дид ойын: «Балық аулау»** Мақсаты: сұрақтарға жауап бере біледі.	**Картотека № 16 Дид ойын: «Қоянғ көмектесеміз»**
	Танымдық және зияткерлік дағдыларды дамыту картотекасынан				
Таңертенгі жаттығу	Желтоқсан айының 1- аптасына арналған таңғы жаттығу кешені. Жаттығу кешені қосымша тіркелген **Мақсаты: Жалпы даму жаттығуларын дұрыс жасай отырып, баланың қимыл-қозғалысын шындау**				
Ұйымдастырылған іс-әрекетке дайындық	Ашық менің жүрегім Ылғи күліп жүремін. Бірге ойнап бір жүрер Достарым көп, білемін!	Асапан ашық ,көгілдір Күн шуағын төгіп тұр! Қол ұстасқан біздерді, Тереземнен көріп тұр.	Табиғат егіз адаммен Ұқсастық табам содан мен Мәңгілік болсын егіздер Жер- ана, көл теңіздер.	Қол ұстасып, дөңгеленіп, Тұра қалдық екеуміз. Өзіміз де дөңгелек Күнге ұқсайды екенбіз.	«Кел, балалар күлейі Кел, балалар, күлейіі Күлкіменен түлейік! Қабақ түйген не кере Көңілді боп жүрейік

Білім беру ұйымының кестесі бойынша ұйымдастырылған іс-әрекет.	**Қазақ тілі мжб** **09.15-09.35** **Тосын сәт.** Хатшы хат пен қорапша әкеледі. **Хатты оқу.** Балалар бұл хатта тапсырмалар бар екен. Сол тапсырмаларды орындасақ мына қорап ашылады екен. Қорапта не бар екен? Қәне онда тапсырмаларды орындайық. **Менің сүйікті бұрышым** **Суреттер сөйлейді.** Балалар тапсыраны орындау үшін топқа бөлінейік. **1-топ. Аққала тобы** **2- топ Ақшақар тобы**. 1-топ Аққала тобына тапсырма. **Суретке қарап қыс мезгілі туралы әңгіме құраңдар?** 2- топ Ақшақар тобына тапсырма. **Қысқы еңбек туралы суретке әңгіме құраңдар** Балаларды мадақтау. **2- тапсырма.** **Миға шабул.** **Дид ойын: «Кім тапқыр?»** **Қай топ бірінші жұмбақты шешеді?** 1.Қыста ғана болады, Ұстасаң қолың тонады. **(қар)** 2.Тісі жоқ,тістеп алады. Қолы жоқ, сурет салады. **(аяз)** 3.Мені қардан жасапты, Ойланып көр	**Дене шынықтыру М.ж.б** **09.15-09.35** **Қызығушылықты ояту.** **Балалар ертегі тыңдаған ұнай ма сендерге?** Қазір қандай мезгіл? Ендеше ертегілер бұрышына барып **«Аяз ата»** атты ертегі тыңдаймыз. Ертеде орманның шетінде Аяз ата Жаңа жылды қарсы алуға дайындалып жатыр екен. Оның қолындағының бәрі мерекеге және сәнді шыршаларға, балаларға арналған сыйлықтарға және аязды ауа-райына дайын болу керек. Сол кезде орман шетінде де, қалада да қар болмаған . Ал қарсыз шаңғы, шана тебе алмайды. Содан кейін Аяз ата өзінің көмекшілерін орман шеті мен қаланы жабу үшін күміс ұшқындарды шақырды. Бірақ, өкінішке орай, жел соқпайды, олар ұша алмады. Сонда Аяз ата Желден көмек сұрады: **Дид ойын:«Қарлы боран»** Қардың күміс түйіршіктерін дөңгелекке жинау. Бірақ жел орманды	**Дене шынықтыру М.ж.б** **15.15-15.35** **Қызығушылықты ояту** Балалар терезеге барайық. Қараңдаршы, біз көшеде жылдың қай мезгілін көріп тұрмыз? (қыс) Қандай белгілер арқылы білдік? (Суық, жылы киінген адамдар, қарлы ағаштар, бұлтты аспан, қар жатыр) Қар қандай? (ақ, үлпілдек, жылтырақ) Қар қайда? (Жерде, орындықта, ағаштарда) «Міне, қыс - айнала ақ, қар көп» **Ой дамыту** **АҚТ технологиясымен жұмыс** Балалар, қыста аспаннан көптеген әдемі, үлпілдек, жарқыраған, нәзік қар түйіршіктері жауады. Айтыңызшы, қыста тағы не ақ болады? (қар, қар үйінділері, шынидағы өрнектер, қардағы ағаштар, қар бүршіктері) Балалар, мынау біздің үстелде не бар? (Қар). Келіңдер, оны қарайық. Қандай қар? (Аппақ). Жайлап ұстайық (Суық) **Дид ойын: «Кішкентай зерттеушілер»** **Қане қарға зерттеу**	**Қызығушылықтарын ояту.** **Жұмбақ жасыру.** Шанамен зырғып желетін, Коньки, шаңғы тебетін, Аққала жасап ойнайтын. Қай мезгіл деп ойласыңдар балалар?(қыс) **АКТ технологиясы**. Слайд көрсету. Қыс мезгілі (сұрақ-жауап арқылы) -Қыс мезгілінің белгілерін білеміз бе? -Боран соққанда қимыл мен көрсетейікші. -Қатты аяз болып тоңғанда не істейміз? -Ал, күн шыққанда не істейсіңдер? **«Қыс» өлеңін Мнемо кесте арқылы мәнерлеп оқып мазмұнын ашу.** Аппақ, аппақ жапалақтап, Қар жауады тынбастан. Қалың орман, қар жамылған, Маужырайды түнгі аспан. Кең пейілді, мол мейірлі, Сағынышпен табысқан. О, алақай, Аяз ата, Келе жатыр алыстан! **«Не артық» ойыны** Қыс мезгілі туралы	**Музыка мжб** **15.15-15.35** **Музыка Дид ойын: «Қыс белгілерін ата»** Шарты: Қыс мезгілінің ерекшелігін айту. Балалар, ал сендер білесіңдер ме, мұз неден пайда болады? **Ой дамыту.** **АКТ технологиясы.** -Мұздың түсі қандай? (Түссіз) -Мұз қай жерлереде кездеседі? (өзедерде, көлдерде) Мұзды жаз мезгілінде қайдан көруге болады? (тоңазытқыштан) **Тосын сәт.** Мұз ханшайымы келеді. зерттеу орталығына шақырады. **Дид ойын: «Кішкентай ғалымдар»** **Мұзға тәжірибе жасау.** **1- тәжірибе.** Алдымызда тұрған мұзды ұстап көрейік . Мұздың түсі қандай ? Мұзды ұстағанда алақанымызда не пайда болды ? **2 – тәжірибе .** Алдарындағы суға мұзды салыңдар? Мұз батпай бетінде

	Қолым-таяқ, Мұрным-сәбіз, Көзім-көмір. **(аққала)** 4.Қырға сүйреп шығам, Ойғы мініп түсем. **(шана)** 5.Өзі судан жаралған, Бірақ судан қорқады. **(мұз)** 6.Су да, мұз бар, Жер де, қар бар. Боран басып соғады. Бұл қай кезде болады? **(қыс)** Екі топты мадақтау. **Сергіту сәті:** Боран соғар оң жақтан, Боран соғар сол жақтан. Қар лақтырып ойнасақ, Суық өтер қолғаптан. **3-тапсырма** **Сұрақтар ілмегі.** **1-топ Аққала тобына тапсырма.** Воскобович әдісін қолдана отырып, қысқы ағаштарды құрастыру құрастыру. Ағашқа қиылған қар ұлпаларын жапсыру. **2- топ Ақшақар тобына тапсырма:** Дәстүрден тыс сурет салу әдісі арқылы капуста қабығын пайдаланып, қысқы ағаш келбетін салу.(сурет) Ағаш қасына ермексаздан аққала мүсіндеу.(мүсіндеу) **4-тапсырма** **Қыс мезгілі туралы тақпақ** Жауды,міне қар аппақ,	безендірумен айналысқан Аяз атаны естімеді. Аяз ата мұңайып, тіпті аздап ренжіп, қалай болу керектігін, не істеу керектігін ойлап табады.. Аяз ата балалардан шыршаларды безендіру үшін қар бүршіктерін жасауға көмек сұрауға шешім қабылдайды. Ол барлық балаларға өзінің көмекшісі, сиқырлы күміс қар ұшқыны бар күміс сандықтарды жіберді, оған қар бүршіктерін жасау және олармен шыршаларын безендіру тапсырылады. **Балалар аяз атаға көмектесеміз бе?** **Тосын сәт.** Балалар, қараңдаршы, бүгін пошташы бізге Аяз атадан балабақшаға сиқырлы сандық әкелді. Сіз Аяз атаға көмектесуге дайынсыз ба? Қар түйіршіктері не екенін еске түсірейікші? Суық, ақ, кішкентай, жеңіл, шілтерлі, ойылған, таза, үлпілдек, әдемі, жылтыр, нәзік, күміс Қар түйіршіктері неден жасалған? -Ұсақ кристалдардан. Педагог қорапты ашады.	**жүргізейік.** **№1 тәжірибе.** Сендер қолдарыңды ашыңдар, мен сендерге қар жағамын. Педагог әр баланың алақанына аздап қар жағады, барлығы не болып жатқанын бақылайды Қарды қалай сезіндіңдер? (Суық, мұздай) (балалардан жеке сұрау). - Қолымызды жылытайық, үрлейміз, мен сияқты. (педагог алақанға қалай үрлеу керектігін көрсетеді). - Жылу барып жатқанын сезесіңдер ма? Қолдарыңдағы қар қайда кетті? (Ол еріп кетті). Неліктен ол еріп кетті? Себебі үрлегенде жылу барды. -Қолыңды құрғат. (Үстел үстіндегі майлықтар). **Қортынды: Жылыда қар еріп, суға айналды.** **Дид ойын: «Ормандағы қар басқан үй»** Ақ қағаздан шиыршықтау арқылы үй құрастыру. **Тәжірибе №2** **Қай су лас** Ақ, үлпілдек болып жауады, қар лас суға айналады. Неліктен?	суреттері араластырып ілінеді. Қыс мезгілі туралы айту. Балалар басқа мезгілдің суреттерін тауып, оның қай мезгілге тән екенін айтады **Сергіту сәті. «Қыс»** Сыртта боран зулайды, Қарды үйіріп қуалап. Әлсін - әлсін тыңдайды, Терезеден сығалап **Ой қозғау.** **Балаларды пішіндер бойынша топқа бөлу.** **Дид ойын:** **«Шебер қолдар»** **1-топ. Дөңгелек.** Аққала құрастыру **2-топ Үшбұрыш** Шырша суретін салу. **3-Топ төртбұрыш** Шыршаға ойыншықтарын мүсіндеу **Қорытынды.** Сұрақ жауап арқылы қорытындылау. Балаларды мадақтау **Ой қозғау.** Балалар, сендер білесіңдер ме, қыс мезгілі терезелерді қар ұшқынының әдемі өрнектерімен безендіреді? Бүгін біз сіздермен дизайнерлердің рөлінде боламыз - бұл өз қолдарымен әшекейлер	қалықтап жүзіп жүр. Сондықтан мұз судан жеңіл. **Дид ойын:** **«Суретшілер»** **Жүргізілу барысы:** Дәстүрден тыс сурет салу әдісі арқылы май шаммен ақ қағазға сызықтар жүргізіп, үстін көк бояумен бояу.Мұз бейнесін шығару. **Сергіту сәті:** Тоңса біздің қолымыз, Қолғап киіп аламыз. Сарт – сарт – сарт, Шапалақ соғамыз. Тоңса біздің аяғымыз, Етік киіп аламыз. Топ – топ – топ, Топылдатып билейміз. Тоңса біздің денеміз, Тоңды киіп аламыз. Зу – зу – зу, Шанаменен зулаймыз. **Дид ойын: «Жақсы жаман»** (Венн диаграмасы арқылы) Ойын шарты: Мұздың пайдасы мен зиянын айтып суреттерін тақтаға ілу. **Мұз айдын.** Жылтыр мұздың үстінде Аяқ тайып тұрмайды. Керегі жоқ күштің де, Коньки өзі зырлайды.

	Айналаның бәрі аппақ. Жасырыпты жолдарды, Тегістепті оларды. Екі топты мадақтау. **Қорытынды.** Балалар , жарайыңдар екі топта тапсырманы орындадыңдар! Енді сиқырлы қорапты ашып қарайық. Қорап ішінен тәтті кәмпит шығады. Балаларға тәтті кәмпитерді беру. Мадақтау.	**Шығармашылық бұрыш.** **Дид ойын: «Қар ұшқындары»** **Шарты:** Қар бүршіктерін құрастыру және бір-біріне жапсыру. **Аяз атаның екінші тапсырмасы** - шыршаны салу. **Дид ойын: «Жасыл шыршалар»** Шарты: Трафарет арқылы бастыру әдісімен шырша салу. **Тыныс алу жаттығуы –** шыршаға қар бүршіктерін үрлеу. **Аяз атаның үшінші тапсырмасы** – шырша ойыншықтарын жасау. педагог жұмыс кезеңдерін айту,түсіндіру, қажет болған жағдайда көмектесу Жұмысты аяқтағаннан кейін балалар шыршаны ойыншықтармен безендіру. Балалар, сендер қандай тамаша балдарсыңдар. Аяз атаға көмектестіңдер, көп жұмыс істедіңдер.Маған сендердің қар ұшқындарың қатты ұнады, олар ешқашан ерімейді Аяз атаға сандықшаға салып жіберейік.	Жерде шаңдар көп, машина жүреді, түтін болады, адамдар басады, -Суды шелектен, дәке арқылы, кесеге құямыз. Дәкеде кір қалады. **Қортынды:** -Қарды жеуге болады деп ойлайсың ба? Неліктен? Бұл лас және суық, сіз ауырып қалуыңыз мүмкін Дұрыс! Ал лас қарда микробтар өте көп. Тамағыңызды және асқазаныңызды зақымдауы мүмкін. Ал бұл суды нелер іше алады? (Құстар, жануарлар). - Тағы нелер? (Ағаштар, гүлдер). **Дид ойын: «Қар ұшқындары»** - Екі қар ұшқынын аламыз - кішкентай және үлкен. Олардың өлшемдері әртүрлі ме, әлде бірдей ме? Үлкен қар ұшқынын көрсету «Бұл қандай қар ұшқыны? Кіші ме, үлкен бе?» Балалар: үлкен Мынау қандай қар ұшқыны?» кішкентай! **Ал енді үлкен бұлтқа үлкен қар түйіршік-терін, кішкентай бұлтқа кішкентай қар түйіршіктерін**	жасайтын адам. **Дид ойын: «Қар ұшқындары»** Біз дайын қар ұшқындарын алып,топ бөлмелеріне жапсырамыз.Тобымызды әсемдейміз **Дид ойын: «Қардың сықыры»** Қардың сықырлағанын естігіңіз келе ме? **Аудио дыбыс.** Сендер не естідіңдер? (Сықырлаған дыбыс) Қар осылай сықырлайды. Ал неге? Қардың сықырлағанын естідің. Қар түйіршіктерінде өткір сәулелер бар, біз оларды басқан кезде олар үзіліп, сықырлаған дыбыс естіледі. Сыртта суық болған кезде қар сықырлайды. Сыртта өте суық болмаса, қар жабысқақ болады. Сол кезде балалар не істегенді ұнатады? (Ақшақар жасау, қар домалату ойнау). **Тақпақ** **Жапалақтап ала қар** **Жауды күнде қайталап,** **Қырға шықты балалар,** **Шаңғыларын арқалап.** **Қортынды.** Қазір қай мезгіл?	**Ой қозғау.** Өлеңде не туралы айтылған? Мұз айдында ойнау үшін нелер қолданамыз? **Шығармашылық бұрыш.** Балаларды топқа бөлу **1-Топ:** Мұз айдынын құрастыру. **2-Топ:** мұз айдынға коньки жапсыру **3-Топ:** Шаңғы мүсіндеу. **Қыс қызығы** Шаңғы, шана сайла. Конькиіңді байла. Думандатып ойна. Қыс қызығын тойла. **Қорытынды.** Біз бүгін не жайлы айттық? Мұз қандай? жақсы қатысқан балаларды мадақтау

			жапсырайық. **Дид ойын: «Қар қиыршықтары»** Дайын қар формасын көк қағазға майшаммен трафарет ішінен бояу. **Үстінен ақ бояумен бояу.** **Қортынды** **Сұрақ –жауап** Өзгелерге жақсы көңіл-күй сыйлайық. (Балалар алақандарынан көңіл-күйді үрлейді).	-Көңіл күй қандай? бас бармағын көрсету.	
Серуенге дайындық	**Киіну:** Серуенге шығу, балаларды біртіндеп киіндіру, киімдерінің дұрыс киілуін қадағалау, қатармен жүруге дағдыландыру.				
Серуен	**Картотека № 13** Торғайды бақылау.	**Картотека № 14** Күнді бақылау.	**Картотека № 15** Бұлтты бақылау.	**Картотека № 16** Өсімдіктердің қысқы тіршілігін бақылау.	**Картотека № 19** Мұздақты бақылау.
	Қысқы серуен картотекасынан				
Серуеннен оралу	Тазалық процедурасы. Қолдарын сабынмен жудыру,өз сүлгілеріне сүртінулерін талап ету, ұқыптылыққа, тазалыққа тәрбиелеу Балаларға реттілікпен киімдерін шешуі, өз сөрелеріне киімін жинап таза ұстауды, су болған киімдерін тәрбиешіге көрсетуге үйрету. Гигиеналық шараларын ұйымдастыру. Түскі асқа дайындық.				
Түскіас	Ұқыпты тамақтану дағдыларын, ас құралдарын қолдану дағдыларын жетілдіру. Тамақтану алдында мұқият жуынуды, тамақтану әдебін сақтап, асты аз-аздан алып, шусыз жеуді үйрету. Тамақтан соң ауыздарын шаюды қадағалау				
Күндізгі ұйқы	Белгілі жүйелікте киімдерін шешуді, киімдерін ұқыпты орындыққа іліп қоюды пысықтау. Өз төсек орындарын дайындап жатуды дағдыландыру, үлгере алмаған достарына жәрдемдесу. Балалардың тыныш ұйықтауына жағымды жағдай жасау				
Біртіндеп ұйқыдан ояту, сауықтыру – шаралары.	**№2.** Кереуетте жатып, аяқ – қолдарын жоғары көтеру кезекпен. Кереуетте жатып велосипед тебу. Қолды алға созып, қайшылап қозғалту.	**№3.** «Саусақтар амандасады.» массаж жасаймыз – «қолды жуамыз». «Қайырлы күн, көздерім!» Қабақты сипаймыз. «Оянамыз, құлақтар!» - құлақты сипаймыз, «Қайырлы таң, қолым!» -	**№4.** Бір – көтер кәне қолыңды Екі – төмен ұста қолыңды Үш, төрт – жаныңа соз қолыңды Бес дегенде секір көрсет бойыңды. Керілеміз, созыламыз, төсектен біз тұрамыз.	**№5** "Құстар оянды" - қолдарды жан-жаққа созу, былғау – «құстар қанат қағып жатыр». «Құстар достарын іздеп жатыр» - Оң жаққа, сол жаққа бұрылу, «шип-шип» деп айту. "Құстар көңілденіп	**№6.** - арқамен жатып қолды екі жаққа созу, жұдырықтарын жұму, қолдарын алға созып айқастыру, демалу. - арқамен жатып қолдарын бастарына қойып кезекпен сол аяқтарын, он аяқтарын

		алақанды сипаймыз. «Оянамыз, қолымыз!» - шапалақтаймыз. «Қайырлы таң, аяғым!» - аяқты сипау. «Оянамыз, аяғым!» - қаз - қаз басамыз.		жатыр" –қолды шапалақтау	көтеру, екеуін бірге ұстап, жайлап түсіру. - арқамен жатып шынтақтарын тіреп иілу, кеуделерін жоғары көтеру, басты тік ұстау
	Ұйқы ашар жаттығу картотекасынан				
Бесінас	Қолдарын сабындап жуып, өз сүлгілеріне сүрту, ұқыпты тамақтану дағдыларын, тамақтану әдебін дұрыс сақтай білуге дағдыландыру.				
Балалардың дербес әрекеті (баяу қимылды ойындар,үстелүсті ойындары. Бейнелеу әрекеті, кітап тарқарау және тағы басқа әрекеттер)	**Д/О«Айырмашылығын тап» ойыны** **Берілген екі суреттен 3 айырмашылығын табу**.   **Көжекке шеңбер де шаршы да емес бірақ ең кішкентай қызыл пішінді табуға көмектес.**	**«Құрбақа» қонаққа келеді.** Сәлеметсіздер ме? Тапсырма алып келдім, мен өз жапырағыма қалай жететінімді білмеймін. Егер маған тапсырмаларды орындап көмектессеңдер мен жапырағыма жетер едім! Балалар: Жарайды, көмектесеміз! Себебі біз ақылды балалармыз! **1 - тапсырма. Дидактикалық ойын. Пішіндерден үлгіге қарап бейне құрастыр.**  **2 - тапсырма. Кім тапқыр: « Жұмбақтар»** 1.Адамға серік, Күзетке берік. (Ит) 2.Жүрегі бар, ізі жоқ, Қанатты бар, ұшпайды. Су астында қыстайды.	**Ө.Тұрманжановтың «Туған өлке» өлеңін оқып түсінік беру.** **Туған өлке** Көгінде күн нұрын төккен, Жерінде гүл жұпар сепкен. Неткен сұлу,неткен көркем, Осы менің туған өлкем! **Ой қозғау.** -Балалар,өлең ұнады ма? Не туралы жазылған? **Табиғат туралы түсінік беру.(**жер,су,ауа,өсімдіктер,құстар,жануарлар т.б.) -Тірі және өлі табиғат туралы түсіндіру. Сурет бойынша әңгіме құрастыру.Слайд. Көрсету.	**Санамақ** Бота, түйе, Құлын,бие, Торай,шошқа, Қозы, қошқар, Қодық,құлан, Көжек, қоян, Бақа,шаян, Торғай,шымшық... Сен, қал Сен, шық! (Қадыр Мырза Әли)  Балалар мен сендерге тапсырмалар алып келдім. Егер тапсырмаларды жақсы орындасаңдар мен сендерге мен сияқты секіріп,жаттығу жасауды үйретемін. Келісесіңдер ме? Балалар: Алақаааааай, әрине келісеміз! **1.Кеңістікті бағдарлау.**	**4- айырмашылықты тап**  **Ұйқас тауып ойнайық ! Өлеңнің басы беріледі,әрі қарай ұйқасын табу.** 1. Қағазға қайшы өтпеді Соғанда Балнұр …(өкпелі) 2.Жоғалды қара қарындаш Ондайы енді ..(табылмас) 3.Атам кеше құс атты Біреуін маған.. (ұстатты) 4. Тосқауылдан қат-қабат Енді қалай … (аттамақ) Бестік алсаң жарайсың Білмесең жерге ..... (қарайсың) Қар жауады жапалақтап жүр балалар .....шапалақтап

	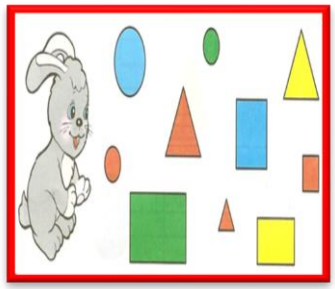	(Балық) 3.Сұм жүзді, Құралай көзді, Киікше секірген, Бура санды, Жолбарыс тонды. (Бақа) **3 – тапсырма** **Жетіспей тұрған балапанды сал.** 		Марат Қайраттың сол жағында отыр. Қайрат Серіктің оң жағында отыр. Қай бала қайда отырғанын көрсет. **2. «Не артық?»** Әр қатардан артық затты тап. (әр балаға жеткілікті материалмен) 	
Балалармен Жеке жұмыс	Дид/ойын: «Жыл мезгілдері» Мақсаты:Балалардың жыл мезгідері туралы білімдерін бекіту,мезгілдерді атауларын үйрету	Сурет салу: «Сиқырлы қылқалам» Мақсаты: Қиялын ойлау қабілетін дамыту.	Монтесории технологиясы Тіл дамыту аймағы: Көкөніс суреттерінің қиындыларын тауып , ретімен орналастыру.	«Кеңістікті бағдарлау» «Оң және сол», «алдында-артында», «астында-үстінде» Мақсаты: Кеңістікті бағдарлай білуге үйрету.	«Пішіндерді ажырат» Мақсаты: Балаларды әр түрлі пішіндерді ажыратуға үйрету.
Серуенгедайындық	Серуенге шығу туралы балаларға түсіндіру жұмыстары. Киімдерін дұрыс кие білуге үйрету. Аяқ киімнің оң солын түсіндіру. Серуенге шығу. Балалардың киіну реттілігін бақылау, киінгенде түймелерін қадап, аяқ киімінің бауын байлауды , киіміндегі олқылықтарды жөндеуді қадағалау. Киім шкафтарын таза ұстау және жинау				
Серуен	**Картотека № 13** Торғайды бақылау.	**Картотека № 14** Күнді бақылау.	**Картотека № 15** Бұлтты бақылау.	**Картотека № 16** Өсімдіктердің қысқы тіршілігін бақылау.	**Картотека № 19** Мұздақты бақылау.
	Таңғы серуенді бекіту.				
Балалардың үйге қайтуы	Ата –аналармен балалардың тазалықтары жайлы әңгімелесу.	Ата-аналарға балалардың жеке бас гигиенасына назар аудару керектігін ескерту.	Ата-анараға балабақшаға төлейтін төлем ақысын уақытылы керектігін ескерту.	Ата-анамен балаларының тамақтануы жайында кеңесу беру.	Ата –аналармен балалары туралы әңгімелесу.

Бекітілді

Тәрбиелеу – білім беру процесінің циклограммасы

Топ: №3 «Балдырған» ортаңғы топ
Балалардың жасы: 3 жас
Жоспардың құрылу кезеңі : 09.12 – 13.12.2024 ж

Күн тәртібінің үлгісі	Дүйсенбі 09.12.24	Сейсенбі 10.12.24	Сәрсенбі 11.12.24	Бейсенбі 12.12.24	Жұма 13.12.24
Балаларды қабылдау	Балалардың көңіл-күйін бақылау.дене қызуын өлшеп тазалықтарын тексеру. Арнайы журналға тіркеу. Мәдени- гигиеналық шара орындалуын қадағалау. Медбике, психологпен бірлескен жұмыс.				
Ата-аналармен әңгімелесу, кеңес беру	«Балалардың демалыс күндерін қалай, қайда өткізгендері жайлы» әңгімелесу. Ата-аналараға ертеңгілік жаттығуға балаларды үлгертіп әкелулерін ата-аналарға түсіндіру				
Балалардың дербес әрекеті (баяу қимылды ойындар,үстел үсті ойындары, Бейнелеу әрекеті, кітаптар қарау және тағы басқаәрекеттер	**Картотека №10** **Дид ойын:** **«Танып ал да, атын ата»** **Мақсаты:** заттың түр-түсін, пішінін, атын атап, өз ойын айта алады.	**Картотека № 12** **Дид ойын:** **«Әдемі гүл»** Ойынның мақсаты:,түрлі түсті бояудағы түстерді сәйкестендіре алады.	**Картотека № 16** **Дид ойын:** **«Үйжануарлары»** Ойынмақсаты: Үйжануарларынолардың денемүшелерін атау, суреттен өз төлдерін тауып қоя біледі.	**Картотека № 17** **Дид ойын:** **«Менің сүйікті ертегім»** **Мақсаты:** ертегі кейіпкерлері атап, жағымды, жағымсыз кейіпкерлерді ажырата алады.	**Картотека № 18** **Дид ойын:** **«Құстар біздің досымыз»** **Мақсаты:** Суретт бойынша құстарғ қамқорлықпен қарауды түсінеді.
	коммуникативтік дағдыларды дамыту картотекасынан				
Таңертенгіжаттығу	Желтоқсан айының 2- аптасына арналған таңғы жаттығу кешені. Жаттығу кешені қосымша тіркелген. **Мақсаты: Жалпы даму жаттығуларын дұрыс жасай отырып, баланың қимыл-қозғалысын шыңдау**				
Таңғыас	Балалардың беті қолын жуып, таңғы асқа отыру. Ас ішу мәдениетімен таныстырып отыру. Қасық, шанышқыны дұрыс пайдалануғ үйрету. Асты сөйлемей ішу. Астан соң беті – қолды жуу.				
Ұйымдастырылған іс-әрекетке дайындық	Шақырамын сендерді Жолдастарым кел бері Толтырайық шаттыққа, Дөңгеленген шеңберді.	Дос болайық, бәріміз, Жарасып тұр әніміз. Тыныштықты сақтаймыз, Атсын күліп таңымыз.	Қәне, қәне тұрамыз, Үлкен шеңбер құрамыз. Қоян болып секіріп, Орнымызды табамыз.	Сәлем деймін достарға, Сәлем деймін құстарға, Сәлем деймін құрдасқа Сәлем деймін ұстазға.	Табиғат біздің анамыз, Табиғатқа балам Иіліп сәлем бере Біз бақытты бал
Білім беру ұйымының кестесі бойынша ұйымдастырылған	**Қазақ-тіл мжб 09.15-09.35** **Қызығушылықты ояту.** Саяхатқа шыққыларың келе ме?	**Дене шынықтыру м.ж.б. 09.15-09.35** **Қызығушылықты ояту. «Сурет көрмесі» әдісі**	**Дене шынықтыру м.ж.б.15.15-15.35**	**Қызығушылықты ояту. Өлең оқу Ж. Тұрбеков. Туған елім.** Туған өлке – кең далам,	**Музыка м.ж.б. 1** 15.35 **Ой дамыту АҚТ**

Білім беру ұйымының кестесі бойынша ұйымдастырылған іс-әрекет	**Қазақ-тіл мжб 09.15-09.35** **Қызығушылықты ояту.** Саяхатқа шыққыларың келе ме? -Мен сендерге сиқырлы кілемшемен саяхаттауды ұсынамын. **Дид ойын: «Кілемше өрнегі»** **Шарты:** Ермексаздан кілемшеге өрнек салу. **Бәріміз бірге: 1,2,3- кілемше ұш** **1 аялдама:** -Сонымен,біз кілемшемен туған өлкеміздің үстінен ұшып бара жатырмыз. Біздің Отанымыз қалай аталады? Отанымыз туралы әңгімелеу. Отанымыздың аумағы әртүрлі түспен боялған.Сары,жасыл, қоңыр,көк түс те бар. Бұл еліміздің табиғатының алуан түрлі екенін көрсетеді. Осы түстер нені білдіреді? -Балалар,біз қазір елді мекендер үсті-нен ұшып барамыз: кішкентай үйлер, киіз үйлер, жайлауда мал жайылып жүр, ешқандай көлік түрлері, түтіндеп жатқан фабрикалар мен зауыттар көрінбейді. Табиғаты әсем,ауасы таза, суы мөлдір. Бұл не екен?(Ауыл).	**Дене шынықтыру м.ж.б. 09.15-09.35** **Қызығушылықты ояту. «Сурет көрмесі» әдісі** Әр түрлі июстрациялар қарау. **Ой дамыту.** **Сұрақ –жауап** Біз қандай мемлекетте тұрамыз? Тудың түсі қандай? Достық деген не? **Дамыту бұрышы.** Балаларды топқа бөлу, **Дид ойын: «Достық үйі»** **1-топ Мейрімділік үйі. М.Монтессори технологиясы бойынша үй құрастыру.Үйдің жанына гүлдердің суретін салу.** Сипаттама беру. Бұл Қазақстандағы ең әдемі үй. Ол біздің балабқшамыз. Біз онда көңілді, бақытты өмір сүреміз. Үйіміздің жанына гүлдер ектік. **2 –топ. Ақылдылар үйі. Дьенеш блоктары арқылы үй құрастыру. Үйдің ауласына ағаштар жапсыру.** Біз ақылды балалармыз Үйіміздің жанына достық ағаштарын ектік. Біз бір-бірімізді тыңдаймыз Біздер ренжісуді	**Дене шынықтыру м.ж.б.15.15-15.35** **Сөйлеуді дамыту** **Дид ойын: «Суреттер сөйлейді»** **Шарты:** Педагог көрсеткен суреттерге балалар жақсы істер мен жаман қылықтар туралы атап айтады. -Көмектесу, қамқор болу деген не?Адамдарға, құстарға, табиғатқа қамқор болу, көмектесу жақсы әдеттерге жатады. **Ой дамыту.** **АҚТ технологиясымен жұмыс.** Слайд қарау. Отан туралы тақпақ жаттау. –Мағынасын түсіндіру. Отан деген Атамекен Отан деген-туған жер. Отан –ана, Отан-үлкен Қазақстан туған ел. **Дид ойын: «Туған жерді гүлдендір»** Шарты: Ортақ ағашқа гүл, жүрек, күн т.б суреттер жапсыру. Балаларды мадақтау. **Дид ойын: «Сипатта»** **Шарты:** Туған жер туралы суретке әңгіме	**Қызығушылықты ояту.** **Өлең оқу Ж. Тұрбеков.** **Туған елім.** Туған өлке – кең далам, Мәңгілік бақыт орнаған. Сайраңдаймыз саяңда Ерікті ұлан – біз балаң. **ІІІ.Ой қозғау** **Ашық сұрақтар** Өлең не туралы айтылған? Туған өлке, Отан, туған жер деген сөздерді қалай түсінеміз? Біз қандай мемлекетте тұрамыз? Біздің Отанымыз не? ҚР рәміздерін ата ? Оларға сипаттама беру Астанамыз қалай аталады? Сендер қай обылыста тұрасыңдар? **Ой дамыту.** **АҚТ технологиясы.** **Слайд қарау** Отан туралы тақпақ жаттау. –Мағынасын түсіндіру. Отанды жас ,кәріміз де Туған жер деп сүйеміз Өйткені онда бәріміз де Туып өмір сүреміз. **Сергіту сәті.** Орнымыздан тұрайық, Алақанды ұрайық Оңға қарай бұрылып, Солға қарай бұрылып, Бір отырып, бір тұрып Бой сергітіп алайық.	**Музыка м.ж.б. 15.15-15.35** **Ой дамыту** **АҚТ технологиясымен жұмыс.** Астана қаласындағы көрікті жерлермен таныстыру. **Бәйтерек** -Қазақстан мемлекетінің символы. Дүние жүзінде теңдесі жоқ,бірегей сәулетті ғимарат. Мұнда келушілер шыны шарда орналасқан жарық әрі кең көру залына понарамалық лифт арқылы көтеріледі. **Тосын сәт.** Осы кезде жетекшінің қалта телефонына хабарлама келеді. Жетекші ашып оқиды. Балалар қараңдаршы бізге асқа топтың балалары хабарлама жіберіпті: «Амансыңдарма? Астанаға жеттіңіздерме? Біз Бәйтеректі көргіміз келеді деген. Ендеше балалар біз Бәйтерек макетін құрастырып

	Ой дамыту. Суретке сөйлем құрау. **Ауыл туралы кім тақпақ біледі?** Біздің ауыл тамаша! Көз тоймайды қараса... Ағып жатыр өзені, Шулап жатыр шағала **2- аялдама** -Бұл еліміздің ең басты қаламыз Астана. Астананың үстінен ұшып барамыз. -Астана қаласындағы ғимараттардың суреттерін көрсету, сөйлем құрау **3- аялдама:** **Дид ойын: «Жақсыма?»** -Күн шыққаны жақсыма? -Жел соққаны жақсыма? Достарыңмен бірге жүрген жақсыма? Анаңды құшақтаған жақсыма? Отаныңда өмір сүрген жақсыма? -Үйде болған жақсыма? -Би билеген жақсыма? -Отанымның азаматы болған жақсыма? **Жарайсыңдар!** **4- аялдама. Тосын сәт.** **Күннің қонаққа келуі.** -Сәлеметсің бе,Күн шуағы! Сенің шуағың ертемен бізді оятты. Күн шуағы бізге әрдайым нұрын шашады. Рақмет	білмейміз Біз ештеңе қызғанбаймыз **3–топ. Қамқоршылар үйі** **«Пазл» арқылы үй құрастыру.Үйдің жанына ермексаздан жол салу.** **Сипаттама.** Біз қамқор балалармыз. Достарымызға көмектесуге дайынбыз. Мына жол арқылы бір-бірімізге барып тұрамыз. Достарымызға жақсылық жасаймыз. **Сергіту сәті:** Саусақтар шыншыр болады, Үзілмейді тартсаңда. Ал,піл келіп шынжырды, Үзіп кетті басқанда Тұмсығымен доп іздеп, Ойнағысы келіп тұр. Достық үшін пілге мен, Гүл сыйлағым келіп тұр. **Дид ойын: «Көпір».** **Шарты:** Еденге ұзынша лента «көпір» ретінде төселеді. Лентаның екі шетінен екі топтың балалары бір-біріне қарама-қарсы шығады. Балалар көпірден бір-біріне көмектесіп жол беріп, орындарын ауыстырып өтуі керек. **Балаларды мадақтау**	құрау. **Туған жер туралы тақпақ** Өтебай Тұрманжанов Көгінде күн нұрын төккен, Жерінде гүл жұпар сепкен. Неткен сұлу, неткен көркем! Осы менің туған өлкем! **Сергіту жаттығуы:** Бәйтерекке ұқсайық, Қолды көкке созайық. Самұрық болып ұшайық, Ұямызға қонайық. **Шығармашылық бұрыш.** Геометриялық пішіндер арқылы топқа бөлу. **1-топ:** Бәйтеректі құрастыру **2-топ:** Ермексаздан жұмыртқа жасау. **3-топ:** Көп қабатты үй салу. **Тақпақ: Отан** Бақытты боп жүргенім Сенің арқаң, Ұлы Отан. Елім менің –тірегім, Құшағында гүл атам. **Қортынды.** Балаларды мадақтау.	**Дид ойын: «Бөлшектерді құрастыр»** Шарты: Қиынды суреттерден ауылдың суретін құрастырады. **Дид ойын: «Менің ауылым»** А3 форматқа ауыл суретін жапсыру, жапсырған суреттердегі ағаштарды, үйлерді бояу. Ағаштарға қар ұшқындарын ақ түспен ермексаз арқылы салу. **Отан туралы мақал мәтел** 1. Отан оттан да ыстық. 2. Туған жердей жер болмас, Туған елдей ел болмас. **Қорытынды.** Сұрақтар ілмегі арқылы қорытындылау. Не туралы әңгімелестік? Туған жер дегеніміз не? -Біздің аулымыз қалай аталады? Балаларды мадақтау.	сыйлыққа апарайық **Дид ойын: «Бәйтерек»** Бәйтеректе қандай пішіндер бар? Төбесі неге ұқсайды? Балалардың суретті құрастыру жолдарын бақылау. **Құрастыру жұмысын бағалау.** **Сергіту сәті:** Біз кішкентай баламыз Өсіп-өніп толамыз Күнге қарай талпынып Көкке қолды созамыз Қанат қағып ұшамыз Орнымызды табамыз - Балалар сендер Астана туралы тақпақ білесіңдерме? **Тақпақ: Астанам** Ардақталды **Астанам** , Мәртебелі бас қалам. Көркейе бер күн сайын, Алға қарай, бас қадам. Ендеше балалар туған жерге ораламызба? Туған жерге оралу. **Сұрақтар ілмегі** -Балалар сендерге саяхат ұнады ма? - Міне біз туған жерімізгеде, Өз балабақшамызға

	саған! Біз өстік,саған қарай қол созамыз, Бір-бірімізге жақсы көңіл күй сыйлайық. Күн шуағы,сен бүгін бізбен бірге бол! Балалар күн көңілсіз сияқты, ол күлмейді. Күн, күн сен неге көңілсізсің? **Тәрбиеші:** Менің шуақтарымды орманда ағаштар, құстар, өзендер алып қалды. Мен сондықтан көңілсізбін. Балалар күнге көмектесеміз бе? **Дид ойын: «Күн шуақтары»** Балаларды топқа бөлу. **1-топ:** Күннің шуақтарын құрастыру **2-топ:** Шуақтарын сары түспен бояу. **3-топ:** Күнге шуақтарын жапсыру. **Қортынды.** **Ө.Тұрманжановтың «Туған өлке» өлеңін оқып түсінік беру.** **Туған өлке** Көгінде күн нұрын төккен, Жерінде гүл жұпар сепкен. Неткен сұлу,неткен көркем, Осы менің туған өлкем!				оралдық. - Туған жеріміз қалай аталады? - Балабақшамыз қалай аталады? Балаларды мадақтау.
Серуенгедайындық	**Киіну:** Серуенге шығу, балаларды біртіндеп киіндіру, киімдерінің дұрыс киілуін қадағалау, қатармен жүруге дағдыландыру.				
Серуен	**Картотека № 5** Қыстап қалатын құстарды бақылау.	**Картотека № 6** Айналадағы адамның қысқы еңбегі	**Картотека № 11** Күнді бақылау.	**Картотека № 13** Бұлтты бақылау.	**Картотека № 14** Торғайды бақылау.

	Қысқы серуен картотекасынан				
Серуенненоралу	Тазалық процедурасы. Қолдарын сабынмен жудыру,өз сүлгілеріне сүртінулерін талап ету, ұқыптылыққа, тазалыққа тәрбиелеу Балаларға реттілікпен киімдерін шешуі, өз сөрелеріне киімін жинап таза ұстауды, су болған киімдерін тәрбиешіге көрсетуге үйрету. Гигиеналық шараларын ұйымдастыру. Түскі асқа дайындық.				
Түскіас	Ұқыпты тамақтану дағдыларын, ас құралдарын қолдану дағдыларын жетілдіру. Тамақтану алдында мұқият жуынуды, тамақтану әдебін сақтап, асты аз-аздан алып, шусыз жеуді үйрету. Тамақтан соң ауыздарын шаюды қадағалау				
Күндізгіұйқы	Белгілі жүйелікте киімдерін шешуді, киімдерін ұқыпты орындыққа іліп қоюды пысықтау. Өз төсек орындарын дайындап жатуды дағдыландыру, үлгере алмаған достарына жәрдемдесу. Балалардың тыныш ұйықтауына жағымды жағдай жасау				
Біртіндеп ұйқыданояту, сауықтырушаралары	**№2** - Кереуетте жатып, аяқ – қолдарын жоғары көтеру кезекпен. - Кереуетте жатып велосипед тебу. - Қолды алға созып, қайшылап қозғалту.	**№4** Бір – көтер кәне қолыңды Екі – төмен ұста қолыңды Үш, төрт – жаныңа соз қолыңды Бес дегенде секір көрсет бойыңды. Керілеміз, созыламыз, төсектен біз тұрамыз.	**№5** "Құстар оянды" - қолдарды жан-жаққа созу, былғау – «құстар қанат қағып жатыр». 2. «Құстар достарын іздеп жатыр» - Оң жаққа, сол жаққа бұрылу, «шип-шип» деп айту. 3. "Құстар көңілденіп жатыр" –қолды шапалақтау	**№7** «Күннің оянуы» - «Міне күн де оянады»- балалар тізе бүгіп отыр, қол төменде. - Биік, биік, биікке - қолдарын жоғары қарай көтереді. - Түнге қарай батады- Балалар тізе бүгіп отырады. басты төменге – жоғарыға – төменге еңкейеді. «Күлімдейді күн» керемет, керемет - алақан соғады.	**№10** Қайырлы таң, көздерім! (балалар қастарын, көздер сипайды) Қайырлы таң, құлақтарым! (құлақтарын сипау) Қайырлы таң, беттеріміз! (беттерін сипау) Қайырлы таң, қолдарымыз! (қолдарын сипау) Қайырлы таң, аяқтарымыз! (аяқтарын сипау)
	Ұйқы ашар жаттығу картотекасынан				
Бесінас	Қолдарын сабындап жуып, өз сүлгілеріне сүрту, ұқыпты тамақтану дағдыларын, тамақтану әдебін дұрыс сақтай білуге дағдыландыру.				
Балалардың дербес әрекеті(баяу қимылды ойындар,үстелүсті ойындары, бейнелеуәрекеті,кітап	**Ж.Мұхамеджановтың «Сыйлаймын» өлеңінжаттау** **Сыйлаймын** Атамененананың Айтқантіліналамын.	**«Біздің шаңырақ» Е.Өтетілеуов** Атамнан басталар Әжеммен қосталар Отбасым мынылар: Ең жақын адамдар	**Отан. Ж Әбдірашев.** «Отан - атам, Отан - әкем!» Осы сөзім қате мекен?! Қате болса,Неге біздер Дейміз оны	**Сейфолла Оспановтың «Бақыт деген не өзі?»** Бақыт деген, шырағым Мынау әсем тұрағың. Ну ормандар, гүл бағы, Күннің күліп тұрғаны	**Ой қозғау.** Республикамыз, яғни еліміз қалай аталады? - Елбасымыз кім? - Мемлекеттік Рәміздерді кім

тарқарау және тағы басқаәрекеттер)	Үлкенкісіжұмсаса, Қайдаболсынбарамын. Төсектіөзімжинайымын, Ешкімді де ұрмаймын. Ешкіммағантимейді, Мен де бәрінсыйлаймын.	Әкем мен анам бар Бір туған ағам бар Бір туған апам бар... Бәрін жақсы көремін	«Атамекен?!» «Отан - әжем, Отан – анам!» Туған жер! деп, Ол бекерге аталмаған..... Атам, әжем, әкем, анам Төртеуі де «Отан!» маған	БАҚЫТ- дәні далаңның. «Ботам» деуіәжеңнің, Тыныштығыәлемнің.	айтады?? -Жарайсыңдар, елордамыз қай қала? Астанада не бар? **АКТ технологиясымен жұмыс. Слайд.** Байтерек туралы түсінік беру.
Балалармен Жеке жұмыс	**Дид ойын: «Сиқырлы суреттер»** **Мақсаты:** бірлесіп жұмыс жасайды достық қарым-қатынаста бола алады. **Өнім арқылы саралау** **4К-командамен жұмыс**	**Дид ойын.** **«Аңдарды табайық»** **Мақсаты:** Суреттегі жануарларды ажыратуға үйрету.	**Дид ойын.** **«Қуыршақты оятпа»** **Мақсаты:** Ақырын дауысты қолдана білуді дамыту.	**Қим ойын.** **«Аю мен балалар»** Мақсаты: сөздерін айтып тұрып, қимылын жасау, тез қимылдауға баулу	**Дид ойын.** **«Атын атап бер»** Мақсаты: ойыншықтардың атын атайды.
Серуенгедайындық	Серуенге шығу туралы балаларға түсіндіру жұмыстары. Киімдерін дұрыс кие білуге үйрету. Аяқ киімнің оң солын түсіндіру. Серуенге шығу. Балалардың киіну реттілігін бақылау, киінгенде түймелерін қадап, аяқ киімінің бауын байлауды , киіміндегі олқылықтарды жөндеуді қадағалау. Киім шкафтарын таза ұстау және жинау				
Серуен	**Картотека № 5** Қыстап қалатын құстарды бақылау.	**Картотека № 6** Айналадағы адамның қысқы еңбегі	**Картотека № 11** Күнді бақылау.	**Картотека № 13** Бұлтты бақылау.	**Картотека № 14** Торғайды бақылау.
	Таңғы серуенді бекіту.				
Балалардың Үйге қайтуы	Ата –аналармен балалардың тазалықтары жайлы әнгімелесу.	Ата-аналарға балалардың жеке бас гигиенасына назар аудару керектігін ескерту.	Ата-анараға балабақшаға төлейтін төлем ақысын уақытылы керектігін ескерту.	Ата-анамен балаларының тамақтануы жайында кеңесу беру.	Ата –аналармен балалары туралы әңгімелесу.

Бекітілді_____

Тәрбиелеу – білім беру процесінің циклограммасы

Топ:№ 3 «Балдырған» ортаңғы топ
Балалардың жасы: 3 жас
Жоспардың құрылу кезеңі : 17.12 – 20.12.2024ж

Күн тәртібінің үлгісі	Дүйсенбі	Сейсенбі 17.12.24	Сәрсенбі 18.12.24	Бейсенбі 19.12.24	Жұма 20.12.24
Балаларды қабылдау	Балалардың көңіл-күйін бақылау.дене қызуын өлшеп тазалықтарын тексеру. Арнайы журналға тіркеу. Мәдени- гигиеналық шараның орындалуын қадағалау. Медбике, психологпен бірлескен жұмыс.				
Ата-аналармен әңгімелесу, кеңес беру	«Балалардың демалыс күндерін қалай, қайда өткізгендері жайлы» әңгімелесу. Ата-аналарға ертеңгілік жаттығуға балаларды үлгертіп әкелулерін ата-аналарға түсіндіру				
Балалардың дербес әрекеті (баяу қимылды ойындар,үстел үсті ойындары, Бейнелеу әрекеті, кітаптар қарау және тағы басқаәрекеттер		**Картотека № 7 «Табиғат құбылыстарын ата»** Мақсаты: қар мен жаңбырды ажырата білу, табиғат құбылыстары жөніндегі білімдерін бекіту, қатты, жұмсақ, еріді, буға айналады.	**Картотека № 9 «Бұл қандай құс?»** Мақсаты: белгілі бір ерекшеліктеріне қарай құстардың суреттеуге үйрету және оларды ажырата білу.	**Картотека № 11 «Жалпы атауын ата»** Мақсаты: Балаларға заттарды жеке-жеке таныта келе, ен соңында заттардың жалпы атауын бір сөзбен ойлана отырып шешуде тапқырлыққа, шапшандыққа ба улу.	**Картотека № 13 «Не артық?»** Мақсаты: Балаларды суретке қар оларды топтастыруға үйрету. Суретте тұрған артық з таба білу, сипаттама бе
	Танымдық және зияткерлік дағдыларды дамыту картотекасынан				
Таңертенгі жаттығу	Желтоқсан айының 3- аптасына арналған таңғы жаттығу кешені. Жаттығу кешені қосымша тіркелген. **Мақсаты: Жалпы даму жаттығуларын дұрыс жасай отырып, баланың қимыл-қозғалысын шыңдау**				
Таңғыас	Балалардың беті қолын жуып, таңғы асқа отыру. Ас ішу мәдениетімен таныстырып отыру. Қасық, шанышқыны дұрыс пайдалануды үй Асты сөйлемей ішу. Астан соң беті – қолды жуу.				
Ұйымдастырылға ніс-әрекетке дайындық		Дос болайық, бәріміз, Жарасып тұр әніміз. Тыныштықты сақтаймыз, Атсын күліп таңымыз.	Қәне, қәне тұрамыз, Үлкен шеңбер құрамыз. Қоян болып секіріп, Орнымызды табамыз.	Сәлем деймін достарға, Сәлем деймін құстарға, Сәлем деймін құрдасқа Сәлем деймін ұстазға.	Табиғат біздің анамыз Табиғатқа баламыз. Иіліп сәлем береміз Біз бақытты баламыз.
Білім беру		**Дене шынықтыру**	**Дене шынықтыру**	**Тосын сәт**	**Музыка мжб 15.15-15.**

Бекітілді_____

Тәрбиелеу – білім беру процесінің циклограммасы

Топ:№ 3 «Балдырған» ортаңғы топ
Балалардың жасы: 3 жас
Жоспардың құрылу кезеңі : 17.12 – 20.12.2024ж

Күн тәртібінің үлгісі	Дүйсенбі	Сейсенбі 17.12.24	Сәрсенбі 18.12.24	Бейсенбі 19.12.24	Жұма 20.12.24
Балаларды қабылдау	Балалардың көңіл-күйін бақылау.дене қызуын өлшеп тазалықтарын тексеру. Арнайы журналға тіркеу. Мәдени- гигиеналық шараның орындалуын қадағалау. Медбике, психологпен бірлескен жұмыс.				
Ата-аналармен әңгімелесу, кеңес беру	«Балалардың демалыс күндерін қалай, қайда өткізгендері жайлы» әңгімелесу. Ата-аналарға ертеңгілік жаттығуға балаларды үлгертіп әкелулерін ата-аналарға түсіндіру				
Балалардың дербес әрекеті (баяу қимылды ойындар,үстел үсті ойындары, Бейнелеу әрекеті, кітаптар қарау және тағы басқаәрекеттер		**Картотека № 7 «Табиғат құбылыстарын ата»** Мақсаты: қар мен жаңбырды ажырата білу, табиғат құбылыстары жөніндегі білімдерін бекіту, қатты, жұмсақ, еріді, буға айналады.	**Картотека № 9 «Бұл қандай құс?»** Мақсаты: белгілі бір ерекшеліктеріне қарай құстардың суреттеуге үйрету және оларды ажырата білу.	**Картотека № 11 «Жалпы атауын ата»** Мақсаты: Балаларға заттарды жеке-жеке таныта келе, ен соңында заттардың жалпы атауын бір сөзбен ойлана отырып шешуде тапқырлыққа, шапшандыққа ба улу.	**Картотека № 13 «Не артық?»** Мақсаты: Балаларды суретке қар оларды топтастыруға үйрету. Суретте тұрған артық з таба білу, сипаттама бе
	Танымдық және зияткерлік дағдыларды дамыту картотекасынан				
Таңертенгі жаттығу	Желтоқсан айының 3- аптасына арналған таңғы жаттығу кешені. Жаттығу кешені қосымша тіркелген. **Мақсаты: Жалпы даму жаттығуларын дұрыс жасай отырып, баланың қимыл-қозғалысын шыңдау**				
Таңғыас	Балалардың беті қолын жуып, таңғы асқа отыру. Ас ішу мәдениетімен таныстырып отыру. Қасық, шанышқыны дұрыс пайдалануды үй Асты сөйлемей ішу. Астан соң беті – қолды жуу.				
Ұйымдастырылға ніс-әрекетке дайындық		Дос болайық, бәріміз, Жарасып тұр әніміз. Тыныштықты сақтаймыз, Атсын күліп таңымыз.	Қәне, қәне тұрамыз, Үлкен шеңбер құрамыз. Қоян болып секіріп, Орнымызды табамыз.	Сәлем деймін достарға, Сәлем деймін құстарға, Сәлем деймін құрдасқа Сәлем деймін ұстазға.	Табиғат біздің анамыз Табиғатқа баламыз. Иіліп сәлем береміз Біз бақытты баламыз.
Білім беру		**Дене шынықтыру**	**Дене шынықтыру**	**Тосын сәт**	**Музыка мжб 15.15-15.**

Бекітілді_____

Тәрбиелеу – білім беру процесінің циклограммасы

Топ: № 3«Балдырған» ортаңғы топ.

Балалардың жасы: 3 жас

Жоспардың құрылу кезеңі : 23.12 – 27.12.2024ж

Күн тәртібінің үлгісі	Дүйсенбі 23.12.24	Сейсенбі 24.12.24	Сәрсенбі 25.12.24	Бейсенбі 26.12.24	Жұма 27.12.24
Балаларды қабылдау	Балалардың көңіл-күйін бақылау.дене қызуын өлшеп тазалықтарын тексеру. Арнайы журналға тіркеу. Мәдени- гигиеналық шараның орындалуын қадағалау. Медбике, психологпен бірлескен жұмыс.				
Ата-аналармен әңгімелесу, кеңес беру	«Балалардың демалыс күндерін қалай, қайда өткізгендері жайлы» әңгімелесу. Ата-аналараға ертеңгілік жаттығуға балаларды үлгертіп әкелулерін ата-аналарға түсіндіру				
Балалардың дербес әрекеті (баяу қимылды ойындар,үстел үсті ойындары, Бейнелеу әрекеті, кітаптар қарау және тағы басқаәрекеттер	**Картотека № 3** **Дид ойын: «Суретші қай жерде қателесті?»** **Мақсаты:** Балалар суреттегі сәйкессіздікті таба алады.	**Картотека № 9** **Дид ойын: «Құстарға көмек береміз»** **Мақсаты:** Балалар Құстарды атап, өз ойын айта алады.	**Картотека № 5** **Дид ойын: Қайсысы қайда тіршілік етеді.** **Мақсаты:** жануарларды ұқсас белгілеріне қарай табу, олардың мекен-жайын анықтай алады.	**Картотека № 6** **Дид ойын: «Кімге не керек»** **Ойынның мақсаты:** Түрлі мамандықтың еңбек құралдарын танып атай алады.	**Картотека №4** **Дид ойын: «Экологиялық бағдаршам»** **Мақсаты:** Балалард табиғат сұлулығын көріп, оны қорғай бі туралы түсінеді
	Әлеуметтік-эмоционалды дағдыларды қалыптастыру картотекасынан				
Таңертенгіжаттығу	Желтоқсан айының 4- аптасына арналған таңғы жаттығу кешені. Жаттығу кешені қосымша тіркелген **Мақсаты: Жалпы даму жаттығуларын дұрыс жасай отырып, баланың қимыл-қозғалысын шыңдау**				
Таңғыас	Балалардың беті қолын жуып, таңғы асқа отыру. Ас ішу мәдениетімен таныстырып отыру. Қасық, шанышқыны дұрыс пайдалану үйрету. Асты сөйлемей ішу. Астан соң беті – қолды жуу.				
Ұйымдастырылған іс-әрекетке дайындық	Ашық менің жүрегім Ылғи күліп жүремін. Бірге ойнап бір жүрер Достарым көп, білемін!	Асапан ашық ,көгілдір Күн шуағын төгіп тұр! Қол ұстасқан біздерді, Тереземнен көріп тұр.	Табиғат егіз адаммен Ұқсастық табам содан мен Мәңгілік болсын егіздер Жер- ана, көл теңіздер.	Қол ұстасып, дөңгеленіп, Тұра қалдық екеуміз. Өзіміз де дөңгелек Күнге ұқсайды екенбіз.	«Кел, балалар күлейі Кел, балалар, күлейі Күлкіменен түлейік! Қабақ түйген не кер Көңілді боп жүрейік

Бекітілді_____

Тәрбиелеу – білім беру процесінің циклограммасы

Топ: № 3«Балдырған» ортаңғы топ.

Балалардың жасы: 3 жас

Жоспардың құрылу кезеңі : 23.12 – 27.12.2024ж

Күн тәртібінің үлгісі	Дүйсенбі 23.12.24	Сейсенбі 24.12.24	Сәрсенбі 25.12.24	Бейсенбі 26.12.24	Жұма 27.12.24
Балаларды қабылдау	Балалардың көңіл-күйін бақылау.дене қызуын өлшеп тазалықтарын тексеру. Арнайы журналға тіркеу. Мәдени- гигиеналық шараның орындалуын қадағалау. Медбике, психологпен бірлескен жұмыс.				
Ата-аналармен әңгімелесу, кеңес беру	«Балалардың демалыс күндерін қалай, қайда өткізгендері жайлы» әңгімелесу. Ата-аналараға ертеңгілік жаттығуға балаларды үлгертіп әкелулерін ата-аналарға түсіндіру				
Балалардың дербес әрекеті (баяу қимылды ойындар,үстел үсті ойындары, Бейнелеу әрекеті, кітаптар қарау және тағы басқаәрекеттер	**Картотека № 3** **Дид ойын: «Суретші қай жерде қателесті?»** **Мақсаты:** Балалар суреттегі сәйкессіздікті таба алады.	**Картотека № 9** **Дид ойын: «Құстарға көмек береміз»** **Мақсаты:** Балалар Құстарды атап, өз ойын айта алады.	**Картотека № 5** **Дид ойын: Қайсысы қайда тіршілік етеді.** **Мақсаты:** жануарларды ұқсас белгілеріне қарай табу, олардың мекен-жайын анықтай алады.	**Картотека № 6** **Дид ойын: «Кімге не керек»** **Ойынның мақсаты:** Түрлі мамандықтың еңбек құралдарын танып атай алады.	**Картотека №4** **Дид ойын: «Экологиялық бағдаршам»** **Мақсаты:** Балалард табиғат сұлулығын көріп, оны қорғай бі туралы түсінеді
	Әлеуметтік-эмоционалды дағдыларды қалыптастыру картотекасынан				
Таңертенгіжаттығу	Желтоқсан айының 4- аптасына арналған таңғы жаттығу кешені. Жаттығу кешені қосымша тіркелген **Мақсаты: Жалпы даму жаттығуларын дұрыс жасай отырып, баланың қимыл-қозғалысын шыңдау**				
Таңғыас	Балалардың беті қолын жуып, таңғы асқа отыру. Ас ішу мәдениетімен таныстырып отыру. Қасық, шанышқыны дұрыс пайдалану үйрету. Асты сөйлемей ішу. Астан соң беті – қолды жуу.				
Ұйымдастырылған іс-әрекетке дайындық	Ашық менің жүрегім Ылғи күліп жүремін. Бірге ойнап бір жүрер Достарым көп, білемін!	Асапан ашық ,көгілдір Күн шуағын төгіп тұр! Қол ұстасқан біздерді, Тереземнен көріп тұр.	Табиғат егіз адаммен Ұқсастық табам содан мен Мәңгілік болсын егіздер Жер- ана, көл теңіздер.	Қол ұстасып, дөңгеленіп, Тұра қалдық екеуміз. Өзіміз де дөңгелек Күнге ұқсайды екенбіз.	«Кел, балалар күлейі Кел, балалар, күлейі Күлкіменен түлейік! Қабақ түйген не кер Көңілді боп жүрейік